



Ipsos – Public Affairs



***Encuesta de Opinión Pública:
Imagen del Congreso
-opinión sobre los diputados plurinominales y su
posible eliminación-***



Ipsos - Public Affairs



Reforma Política

Reforma Política

- ✓ La gran mayoría (82%) de los ciudadanos desconoce las reformas políticas propuestas por el Presidente Calderón a fines del 2009 para transformar la vida política del país.
- ✓ De las iniciativas evaluadas, la más aceptada por la ciudadanía es la de permitir la existencia de candidaturas independientes para cualquier cargo de elección popular (63% considera que es una buena)
- ✓ En segundo lugar aparece la propuesta de la segunda vuelta en la elección para Presidente (con 55% de opiniones a favor). Esta iniciativa obtiene mayores adeptos fuera de las grandes zonas metropolitanas
- ✓ La mayoría está en contra de la iniciativa que permitiría la reelección de los legisladores por un máximo de 12 años

Recordación de las 10 iniciativas de Reforma Política

A mediados de diciembre pasado el Presidente Calderón lanzó un **paquete de diez iniciativas de Reforma Política**. ¿Recuerda alguna de esas diez? Dígame las dos que más recuerda (%) ESPONTANEA, MENCIONES SUMADAS

TOTAL



No recuerda ninguna, 82

Tres zonas metropolitanas



No recuerda ninguna, 87

Resto del país



No recuerda ninguna, 79

| | TOTAL | Tres zonas metropolitanas | Resto del país |
|--|-------|---------------------------|----------------|
| Aumento del IVA | 8% | 3% | 10% |
| Seguridad /delincuencia | 5% | 2% | 6% |
| La reelección de diputados /presidente municipal | 4% | 2% | 5% |
| Reducción de diputados | 2% | 2% | 2% |
| Creación de empleos | 2% | 1% | 2% |
| La de la economía | 2% | 1% | 2% |
| Bajar los impuestos / precio de la gasolina | 1% | 2% | 2% |
| Reforma fiscal | 1% | 1% | 0% |
| La nueva reforma penal | 1% | 1% | 0% |
| Explotación de mantos petroleros | 1% | 1% | 0% |
| Otras | 2% | 1% | 3% |

Base Total: 852 casos

Base principales ciudades: 309 casos

Base interior de la República: 543 casos

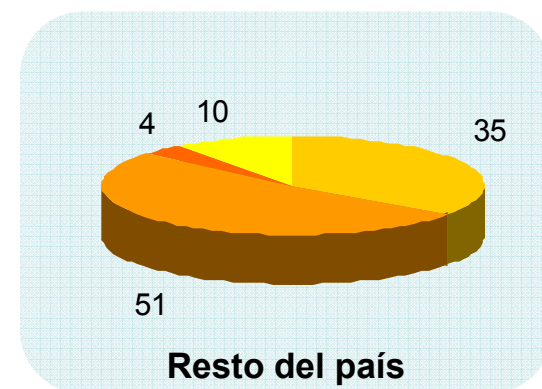
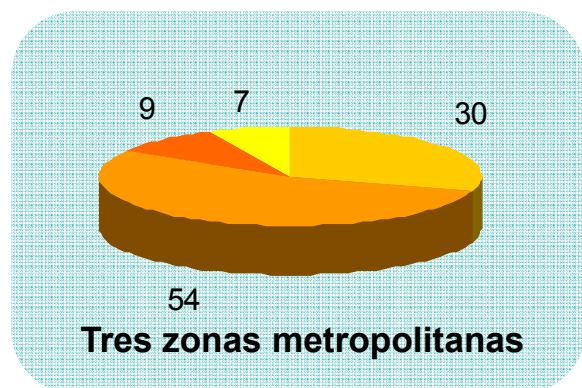
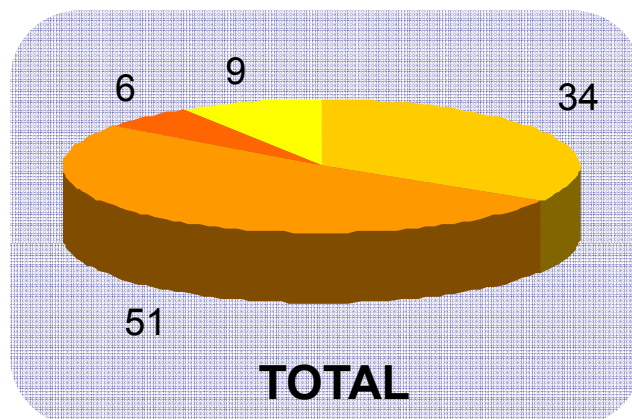
Los porcentajes no suman 100% por tratarse de menciones sumadas

Iniciativa: Reelección consecutiva de legisladores federales hasta por 12 años

Iniciativas

Particularmente la iniciativa de **reelección consecutiva de legisladores federales** (diputados y senadores) **hasta por un máximo de 12 años** ha generado controversia. ¿Para usted esta iniciativa es buena o no es buena?

■ Buena ■ No es buena ■ Otra respuesta ■ No sabe



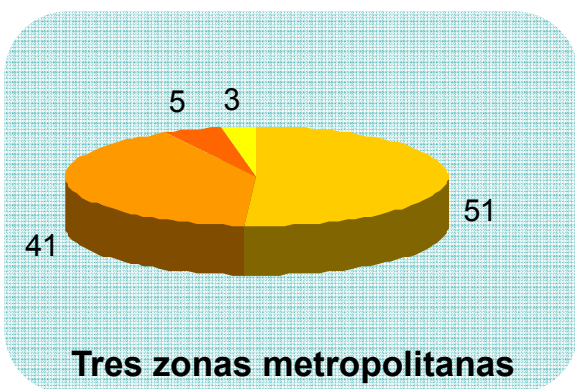
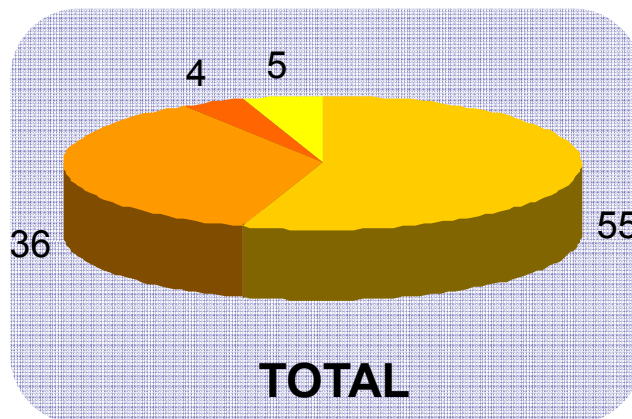


Iniciativa: Segunda vuelta electoral para la elección del Presidente de la República

Iniciativas

Otra iniciativa es la **segunda vuelta electoral para la elección de Presidente de la República**. ¿Para usted esta iniciativa es buena o no es buena?

■ Buena ■ No es buena ■ Otra respuesta ■ No sabe



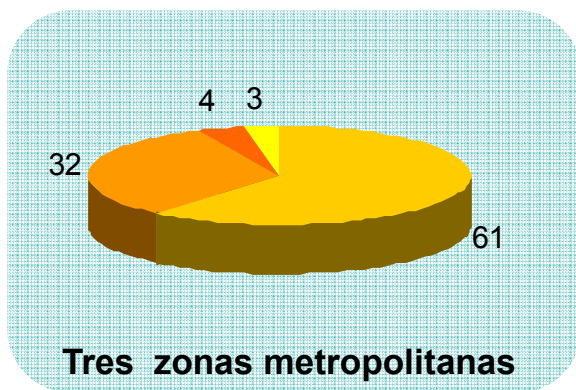
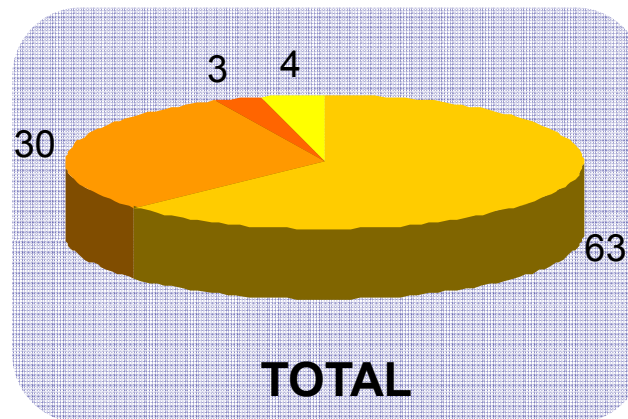


Iniciativa: Candidaturas independientes para todos los cargos de elección popular

Iniciativas

Otra iniciativa es la de que **existan las candidaturas independientes para todos los cargos de elección popular.**

■ Buena ■ No es buena ■ Otra respuesta ■ No sabe



Rechazo a las iniciativas del presidente

En términos generales los representantes de los partidos de oposición al Presidente Calderón se **han opuesto a la mayoría de las diez iniciativas que mandó el presidente. ¿A qué cree que se deba este rechazo?** ESPONTANEA. MENCIONES SUMADAS
PRINCIPALES RESPUESTAS

| | Total | Tres zonas metropolitanas | Resto del país |
|---|-------|---------------------------|----------------|
| Intereses de los partidos / interés político | 30% | 22% | 30% |
| No son buenas propuestas / perjudicarían al país | 9% | 18% | 6% |
| No apoyan al presidente / ni su partido lo apoya | 9% | 6% | 11% |
| Perjudicarían su salario / quedarían sin trabajo / ven sus beneficios | 8% | 10% | 6% |
| Mal manejo del poder / mal manejo del gobierno / falta de acuerdos | 7% | 5% | 9% |
| No benefician al pueblo / al ciudadano | 7% | 3% | 7% |
| Todos quieren poder / tienen poder establecido | 5% | 5% | 4% |
| No están informados / No analizan las propuestas | 3% | 4% | 2% |
| Juego sucio de la política | 2% | 3% | 2% |



Ipsos - Public Affairs



Cámara de Diputados

Cámara de Diputados

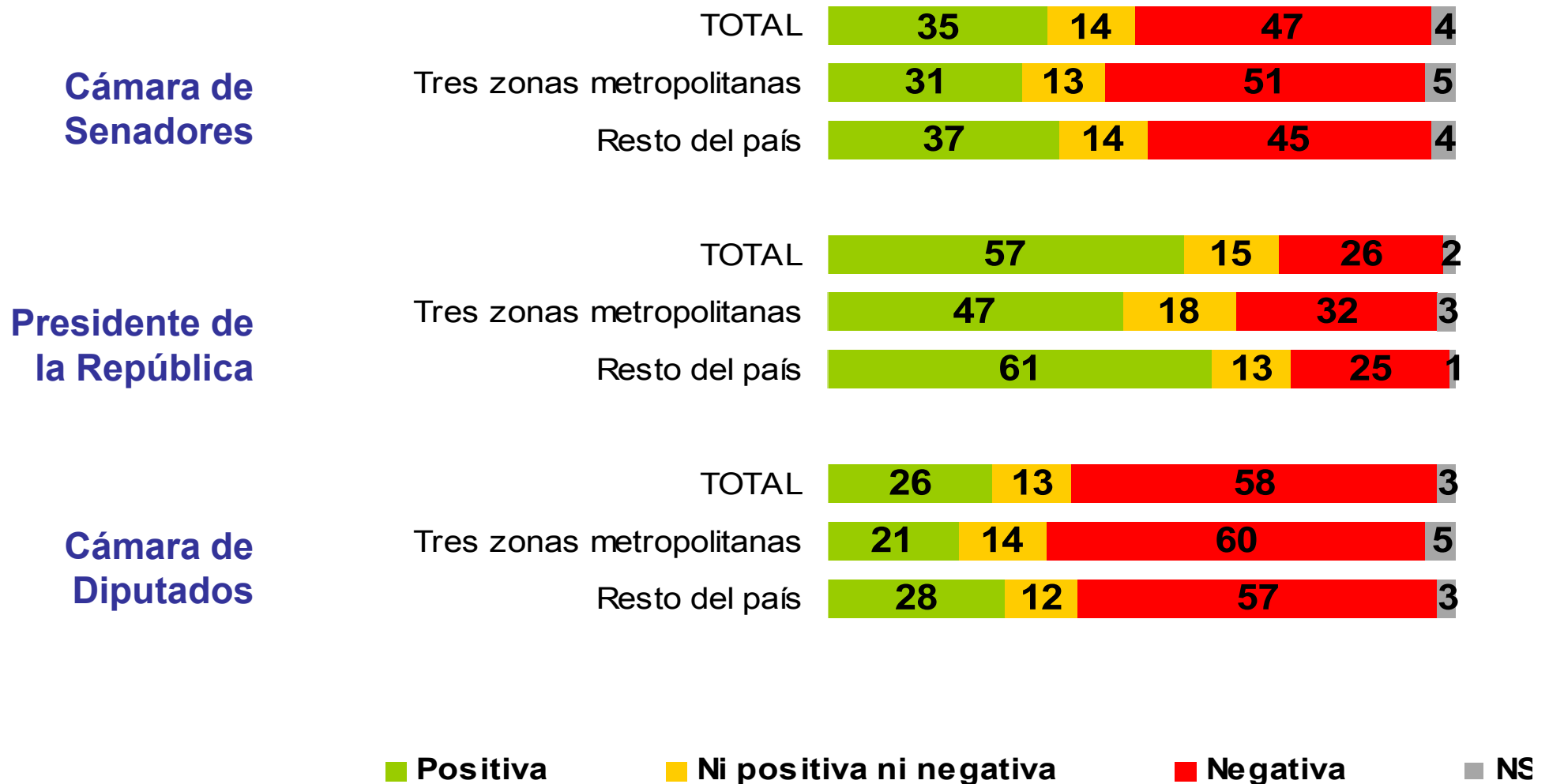
- ✓ La Cámara de Diputados es la institución con peor imagen entre las evaluadas con 58% de menciones negativas. Le sigue la Cámara de Senadores con 47% de menciones y por último el Presidente de la República con 26%. En el caso del Presidente, la imagen positiva es mayor que la negativa, algo que no ocurre cuando se evalúa la imagen del Congreso
- ✓ La mayoría de los ciudadanos entrevistados considera que el Congreso **frena el desarrollo del país** (especialmente en las zonas metropolitanas) y que no los representa como ciudadanos
- ✓ Los ciudadanos desconocen el número de Diputados que conforman la Cámara. Sólo 2 de cada 10 encuestados respondieron correctamente
- ✓ Para la gran mayoría de los ciudadanos los diputados son demasiados, deberían ser menos
- ✓ Más del 70% de los entrevistados se mostró a favor de desaparecer los cargos plurinominales en la Cámara de Diputados. Esta iniciativa es igualmente avalada por ciudadanos del interior del país como de zonas metropolitanas
- ✓ La predisposición a firmar (70%) para eliminar los cargos plurinominales es mayor a la de manifestarse en contra de éstos (42%)



Imagen del Presidente de la República, Cámara de Senadores y Cámara de Diputados

Para empezar dígame por favor ¿usted tiene una imagen positiva o negativa de las siguientes instituciones?

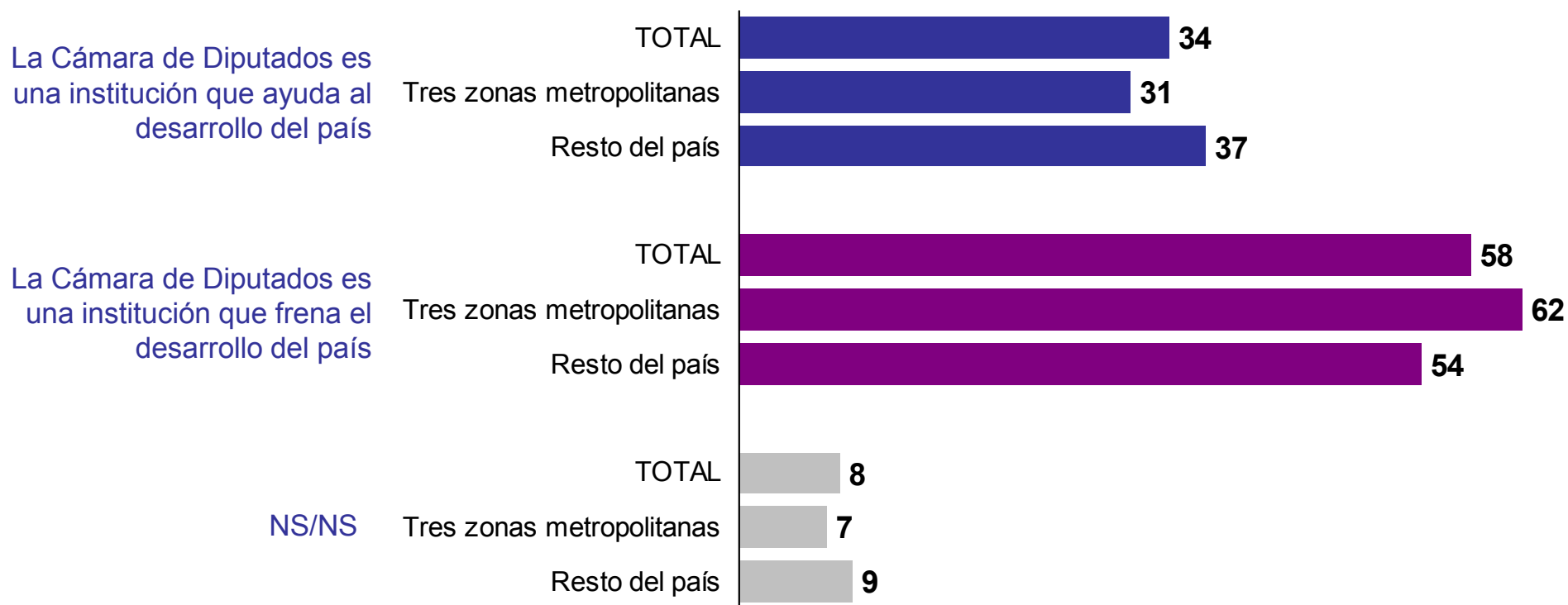
(%) RU



Los diputados, ¿frenan o impulsan el desarrollo del país?

Y ¿con cuál de las siguientes dos frases está usted más de acuerdo?

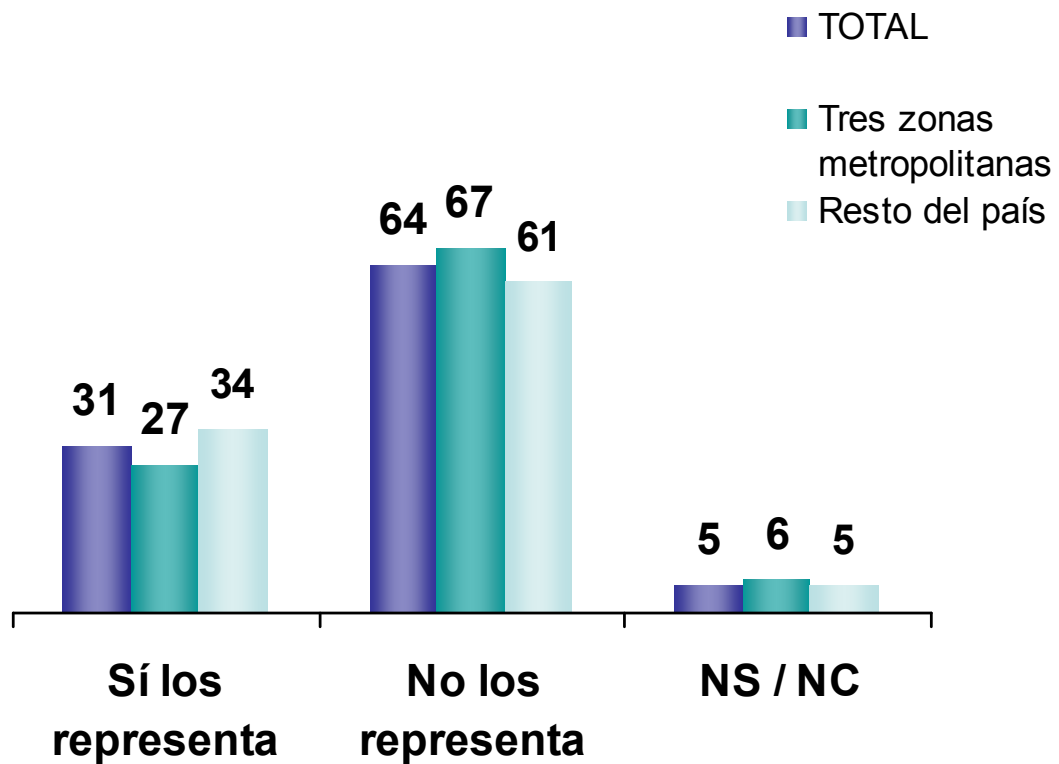
(%) RU



Representación del pueblo de México en el Congreso

Y ¿siente que el Congreso lo representa a usted y a sus intereses como ciudadano o no?

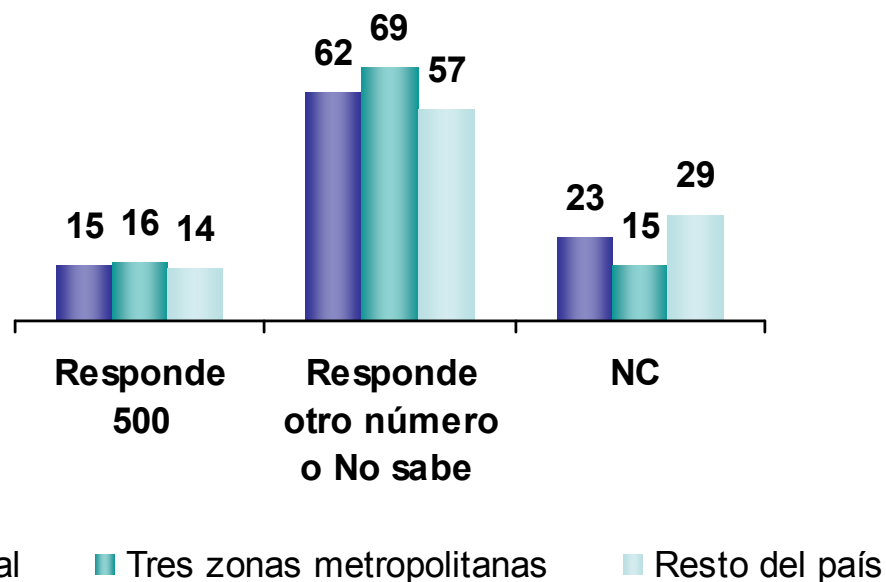
(%) RU



Conocimiento y opinión sobre la composición de la Cámara de Diputados

Con lo que usted sabe ¿cuántos Diputados Federales integran la Cámara de Diputados?

(%) RU



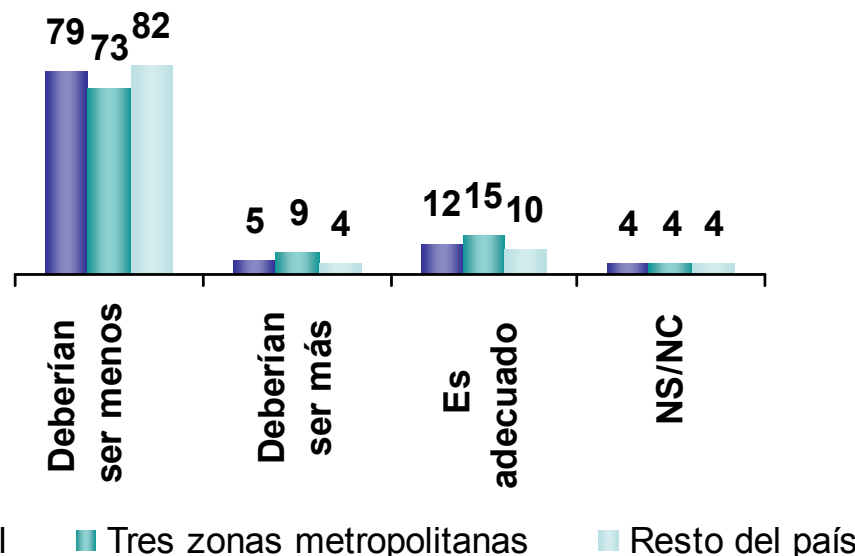
Población total Proyección

Responde 500 4,826,486

Responde otro número o no sabe 19,949,476

La Cámara de Diputados está formada por 500 Diputados Federales que representan a los ciudadanos. En su opinión el número de Diputados actual ¿es adecuado, deberían ser más o deberían ser menos?

(%) RU



Población total Proyección

Es adecuado 3,861,189


Deberían ser más 1,608,829

Deberían ser menos 25,419,494

Método de repartición de lugares e la Cámara de Diputados

De los 500 Diputados, sólo 300 son elegidos mediante el voto de la población, mientras que los otros 200, conocidos como plurinominales son repartidos entre los partidos políticos por representación proporcional. ¿Usted está de acuerdo o en desacuerdo con este **método de repartición de lugares en la Cámara de Diputados?**

(%) RU



Población total *Proyección*

De acuerdo 8,365,909

Ni de acuerdo ni en desacuerdo 2,252,360

En desacuerdo 20,271,242

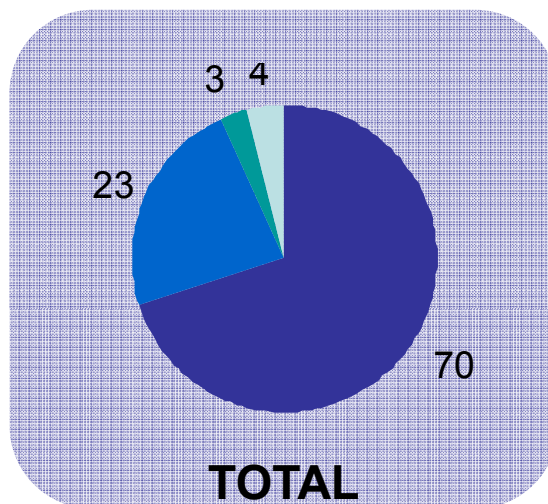
■ De acuerdo
■ En desacuerdo
■ Ni de acuerdo ni en desacuerdo
■ NS/NC



Iniciativa: Reducción del número de diputados federales

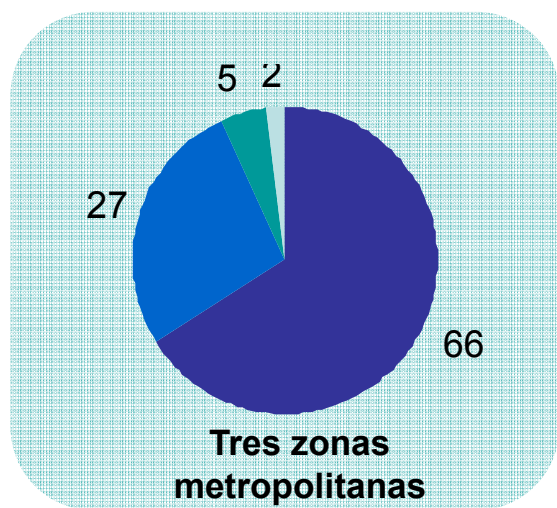
El Presidente Calderón propuso una **iniciativa para reducir el número total de diputados federales, de 500 a 400**. De los 100 diputados que desaparecerían 60 serían de los llamados de Mayoría Relativa y 40 de los llamados Plurinominales. **¿Para usted esta iniciativa es buena o no es buena?**

(%), RU



Población total *Proyección*

| | |
|----------------|------------|
| Buena | 22,523,602 |
| No es buena | 7,400,612 |
| Otra respuesta | 965,297 |



■ Buena ■ No es buena ■ Otra respuesta ■ No sabe




Diputados plurinominales, ¿deberían desaparecer o mantenerse?

Algunas personas han dicho que los **Diputados plurinominales deberían desaparecer**, ya que no se eligen mediante el voto popular.

Otros argumentan que este sistema ayuda a que los partidos políticos en la Cámara estén equilibrados, por lo que es importante que se mantenga. ¿Usted con cuál de las dos posturas está más de acuerdo?

(%) RU



■ Mantengan ■ Desaparezcan ■ NS/NC

Población total *Proyección*

Desaparezcan 23,167,134

Mantengan 7,400,612

Predisposición a participar para eliminar a los diputados plurinominales

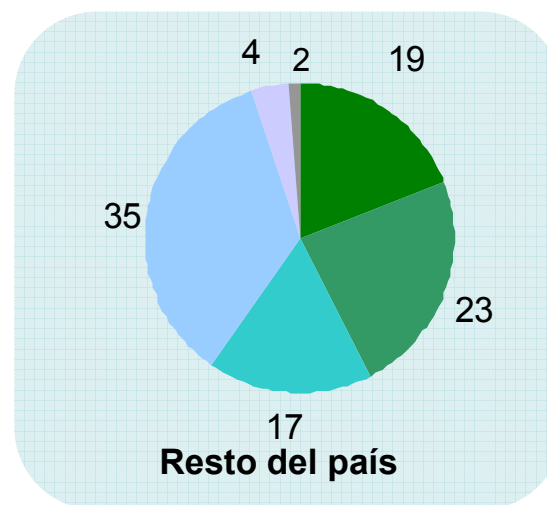
Actualmente existen propuestas para **terminar** con los **diputados plurinominales**. ¿Qué tan dispuesto estaría usted a poner su firma para que desaparecieran todos los diputados plurinominales?

(%), RU



¿Qué tan dispuesto estaría usted a **participar** en una **manifestación** para pedir que se **eliminen los diputados plurinominales**?

(%), RU



■ Muy dispuesto
 ■ Algo dispuesto
 ■ Poco dispuesto
 ■ Nada dispuesto
 ■ No sabe
 ■ No contestó



Ipsos - Public Affairs



Metodología

| | |
|--------------------------------|--|
| TIPO DE ENTREVISTA | Telefónica |
| SELECCIÓN DE LA MUESTRA | Se seleccionaron de manera aleatoria 852 números telefónicos de hogares de la República Mexicana |
| PÚBLICO OBJETIVO | Hombres y mujeres de 18 años o más |
| TAMAÑO DE LA MUESTRA | 852 entrevistas a nivel nacional |
| MARGEN DE ERROR | Considerando el efecto de diseño, el error aproximado es de ± 4.30 puntos a nivel nacional |
| NIVEL DE CONFIANZA | 95% |
| FECHA DE LEVANTAMIENTO | 12, 13, 14, 20, 21 y 22 de febrero del 2010 |