

**CONSULTA MITOFSKY**

*La referencia en encuestas*

---

# **APROBACIÓN DE MANDATARIOS**

## **AMÉRICA Y EL MUNDO**

---

**RECOPILACIÓN DE ENCUESTAS**



*Marzo 2011*

Distrito Federal, México • PBX +52 (55) 55.43.59.69  
Aguascalientes, México • PBX +52 (449) 912.76.11

San Antonio, TX, USA • PBX +1 (210) 541.8923  
San Salvador, El Salvador • PBX +503 22.83.88.18

CONSULTE GRATIS EN [www.consulta.com.mx](http://www.consulta.com.mx)

## MONITOR MITOFSKY



## MONITOR MITOFSKY

**ECONOMÍA, GOBIERNO Y POLÍTICA**

Monitor mensual de **CONSULTA MITOFSKY** sobre la economía, el gobierno y la política en México.

## EVALUACIÓN DE GOBIERNO



**EVALUACIÓN DE GOBIERNO**

**FELIPE CALDERÓN**

**ECONOMÍA, SEGURIDAD, POLÍTICA**

**PROBLEMÁTICA PERCIBIDA**

**APROBACIÓN DE GOBIERNO**

**RUMBO DEL PAÍS**

## TENDENCIAS ELECTORALES MÉXICO



**RUMBO AL 2012**  
**PUBLICACIÓN TRIMESTRAL**

**2012**  
**LA ELECCIÓN**



**VARIABLES FUNDAMENTALES PARA**  
**SEGUIR EL PROCESO ELECTORAL**

**PUBLICACIÓN MENSUAL**

## OTROS ESTUDIOS

- ✓ **MÉXICO: DÓNDE VIVIR, DESCANSAR, VACACIONAR, TRABAJAR O ESTUDIAR**
  - ✓ **USUARIOS DE TELEFONÍA CELULAR EN MÉXICO**
  - ✓ **¿CÓMO SE SIENTE EL MEXICANO?**
  - ✓ **SERVICIOS FINANCIEROS EN MÉXICO**
  - ✓ **FUTBOL SOCCER EN MÉXICO**
  - ✓ **¿QUÉ PAÍS QUEREMOS SER?**
- Y MUCHOS MÁS**

[www.consulta.com.mx](http://www.consulta.com.mx)

# APROBACIÓN DE MANDATARIOS

## AMÉRICA Y EL MUNDO

Por: Roy Campos/Ana María Hernández/ **CONSULTA MITOFSKY**

De nuevo como lo hemos hecho desde hace más de 7 años presentamos la recopilación de evaluaciones ciudadanas a los mandatarios del continente americano; en esta ocasión se presenta la aprobación para 20 mandatarios y aunque las metodologías que se utilizan en cada país pueden diferir, nos dan la oportunidad de ver en un solo documento el nivel que alcanzan y compararlos entre sí.

Además de los 20 presidentes de América incluimos la evaluación de otros 8 mandatarios de Europa, Asia y Australia.

Como lo hacemos cada vez que presentamos estos resultados recordamos que cuando se les pide a los ciudadanos que evalúen a los gobernantes, se obtienen percepciones que incluyen simpatías personales, partidistas y niveles de información que nos impulsan a recordar, aceptar y aclarar que “este tipo de evaluaciones son sólo una forma de medir el trabajo realizado por cada uno de los Presidentes o Primeros Ministros y que pueden o no mostrar totalmente la eficiencia y los logros de sus administraciones”.

### PRINCIPALES HALLAZGOS EN LA REGIÓN DE AMÉRICA

**EVALUACIÓN SOBRESALIENTE.** Con evaluaciones de más de 75% de sus gobernados encontramos solamente a un Presidente:

- Juan Manuel Santos de Colombia, que en el séptimo mes de mandato logra 77% de acuerdo en su forma de gobernar, cuatro puntos porcentuales más a los que obtuvo en su primer mes de mandato.

**EVALUACIÓN ALTA.** En un segundo bloque de evaluaciones con porcentajes que oscilan entre 55 y 75 por ciento aparecen:

- **Mauricio Funes** de El Salvador, que aunque continúa en la segunda posición cae tres puntos porcentuales respecto a la medición anterior y ahora logra 72% de acuerdo, encabezando la lista de mandatarios con evaluación alta.
- **Ricardo Martinelli** con 18 meses de gestión en Panamá logra la aprobación del 65% de sus gobernados.
- **Rafael Correa** de Ecuador, remonta posiciones y gana puntos favorables entre sus gobernados, por lo que deja la lista de mandatarios con evaluación media para colocarse con 56% de aprobación (3 puntos más que en septiembre pasado), lo que representa una mejora sustancial al ascender del lugar 10 al 4 en 6 meses.

**EVALUACIÓN MEDIA.** Con porcentajes menores al 55 por ciento y mayores a 50 por ciento consideramos niveles de popularidad media, y en esa escala encontramos a 4 mandatarios:

- **Felipe Calderón** de México encabeza la lista de los mandatarios con evaluación media al obtener 52% y ocupar la sexta posición en la lista general.
- **Porfirio Lobo** en Honduras abandona la lista de evaluaciones altas y se coloca en la séptima casilla con la aprobación del 51% de sus gobernados; y aunque cae casi 10 puntos continúa con porcentajes superiores a los logrados por sus inmediatos antecesores.
- **Dilma Rousseff**. La gestión de la presidenta brasileña inicia con un acuerdo de parte de sus gobernados del 50%, superior a los obtenidos por Luiz Inácio Lula da Silva al inicio de sus dos mandatos en 2003 y 2007. Aun falta camino por recorrer para Rousseff, por lo que para conocer la forma en que sus gobernados la ven seguiremos la evaluación de su desempeño en subsecuentes encuestas.
- **Hugo Chávez** de Venezuela, aparece en esta medición luego de varios meses de no ser reportado por alguna encuesta, se estimó una aprobación de su gestión de 50% a partir del resultado de dos encuestas en ese país.

















































**EVALUACIÓN BAJA.** Con porcentajes menores a 50 por ciento pero superiores a 40 por ciento se ubican 9 de los 20 mandatarios evaluados en esta lista:

- **José Mujica** de Uruguay, deja el ranking de presidentes con evaluación alta con un decremento de 15 puntos porcentuales de agosto a diciembre de 2010 y obtiene 48% de acuerdo en su forma de gobernar en este corto periodo de gestión.
- **Barack Obama**, aunque continúa entre los mandatarios de aprobación baja, avanza posiciones y de la 14 pasa al lugar 10 con 47%. Comparte posición con su similar de Argentina, **Cristina Fernández** que deja la lista de aprobaciones muy bajas, logrando un incremento de 11 puntos porcentuales y logra el 47% de acuerdo en su gestión, en un periodo caracterizado por la pérdida de su marido y ex presidente Néstor Kirchner.
- **Laura Chinchilla** mandataria de Costa Rica con 10 meses al frente de la administración, deja el ranking de mandatarios con evaluación media y se coloca en el lugar 12 con la aceptación del 45% de sus gobernados.
- En Paraguay **Fernando Lugo** deja el último lugar del ranking de mandatarios y se coloca en el puesto 13 con un acuerdo de gestión de 44% incrementando 13 puntos porcentuales respecto a agosto de 2010.
- El Presidente de República Dominicana **Leonel Fernández** con 43% en el mes 76 de su gestión se coloca en el lugar 14 del ranking general, perdiendo posiciones entre los mandatarios con evaluaciones bajas.
- **Sebastián Piñera** al cumplir un año como Presidente de Chile logra la aceptación del 41% de los chilenos, 15 puntos porcentuales menos al obtenido en agosto del año anterior, por lo que deja la lista de mandatarios con aprobación alta. Empata posición en el lugar 15 con **Álvaro Colom** de Guatemala que en este recuento consigue el 41%.
- **Daniel Ortega** de Nicaragua abandona la lista de mandatarios poco populares entre sus ciudadanos y consigue el 40%, ganando 8 puntos porcentuales.

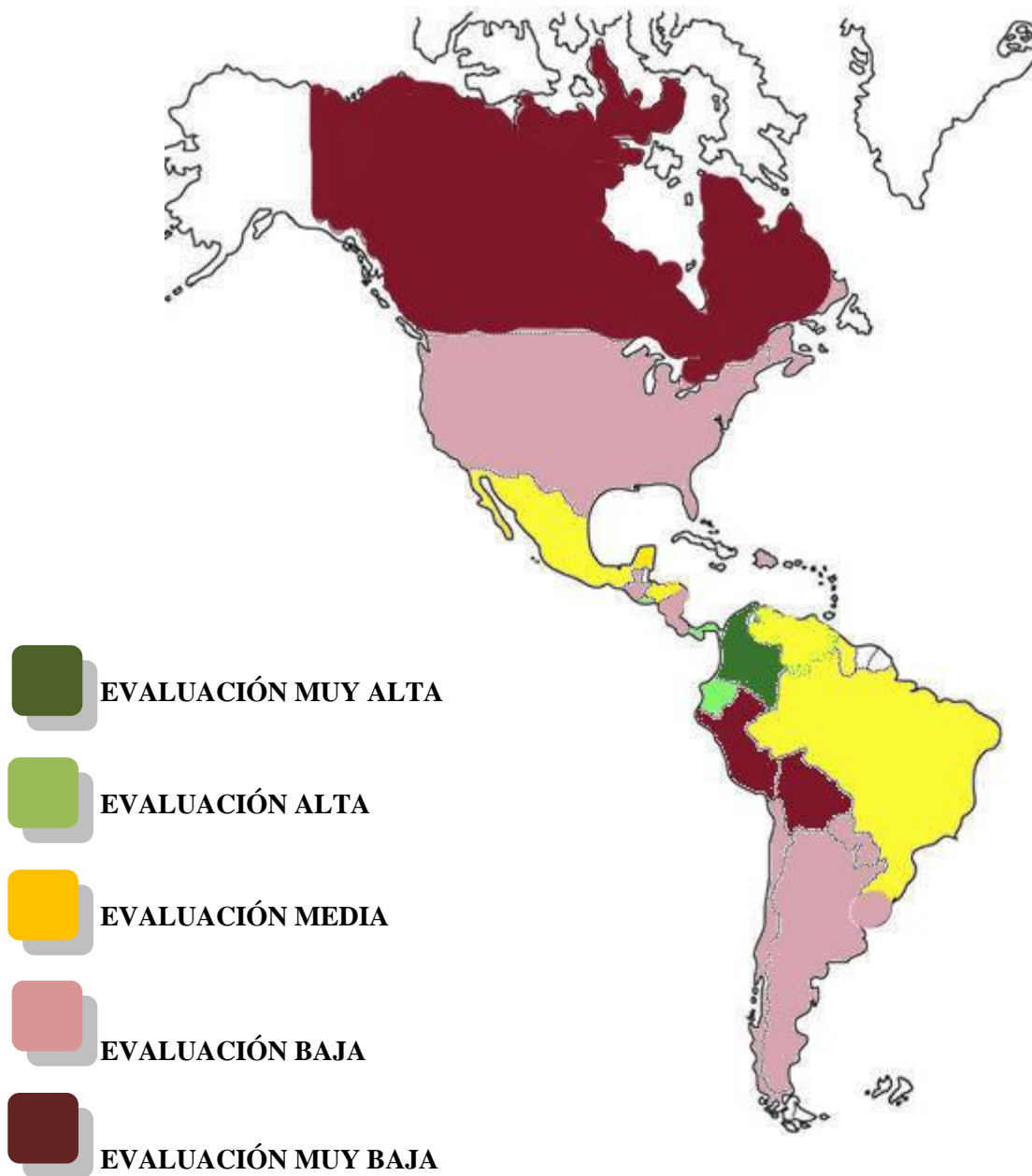
**EVALUACIÓN MUY BAJA.** Por último, con menos de 40 por ciento de la aprobación de sus gobernados encontramos a los últimos 3 mandatarios evaluados:

- **Evo Morales** de Bolivia continúa a la baja y abandona el lugar 12 para encabezar a los presidentes menos populares con una caída estrepitosa de 14 puntos (46% en Agosto 2010) obteniendo en esta ocasión el 32% de acuerdo de sus gobernados. Empatando en posición y porcentaje a **Stephen Harper** de Canadá, que continúa con un nivel y porcentaje similar al que ha logrado durante los últimos 2 años (32%).
- La última posición es para el mandatario de Perú **Alan García** que es aprobado por el 27% de sus ciudadanos, 4 puntos porcentuales menos a los reportados en agosto del año anterior, justo cuando su país está a punto de vivir un proceso electoral para elegir a su sucesor.



APROBACIÓN QUE OTORGA LA OPINIÓN PÚBLICA A SUS GOBERNANTES POR SU GESTIÓN						
#	RANKING PAÍS	MANDATARIO	MES DE GESTIÓN	FECHA	% DE APROBACIÓN	
1	 	<b>COLOMBIA</b> Juan Manuel Santos	07	Feb/11		77.0%
2	 	<b>EL SALVADOR</b> Mauricio Funes	22	Feb/11		72.0%
3	 	<b>PANAMÁ</b> Ricardo Martinelli	18	Feb/11		65.0%
4	 	<b>ECUADOR</b> Rafael Correa	48	Ene/11		56.0%
5	 	<b>MÉXICO</b> Felipe Calderón	50	Feb/11		52.0%
6	 	<b>HONDURAS</b> Porfirio Lobo	13	Feb/11		51.0%
7	 	<b>BRASIL</b> Dilma Rousseff	01	Feb/11		50.0%
7	 	<b>VENEZUELA</b> Hugo Chávez	50	Ene/11		50.0%
9	 	<b>URUGUAY</b> José Mujica	10	Dic/10		48.0%
10	 	<b>EUA</b> Barack Obama	26	Mar/11		47.0%
10	 	<b>ARGENTINA</b> Cristina Fernández	36	Feb/11		47.0%
12	 	<b>COSTA RICA</b> Laura Chinchilla	10	Ene/11		45.0%
13	 	<b>PARAGUAY</b> Fernando Lugo	25	Ene/11		43.9%
14	 	<b>R. DOMINICANA</b> Leonel Fernández	76	Feb/11		43.0%
15	 	<b>CHILE</b> Sebastián Piñera	12	Ene/11		41.0%
15	 	<b>GUATEMALA</b> Álvaro Colom	33	Ene/11		41.0%
17	 	<b>NICARAGUA</b> Daniel Ortega	48	Ene/11		40.0%
18	 	<b>BOLIVIA</b> Evo Morales	74	Feb/11		32.0%
18	 	<b>CANADÁ</b> Stephen Harper	60	Feb/11		32.0%
20	 	<b>PERÚ</b> Alan García	56	Feb/11		27.0%

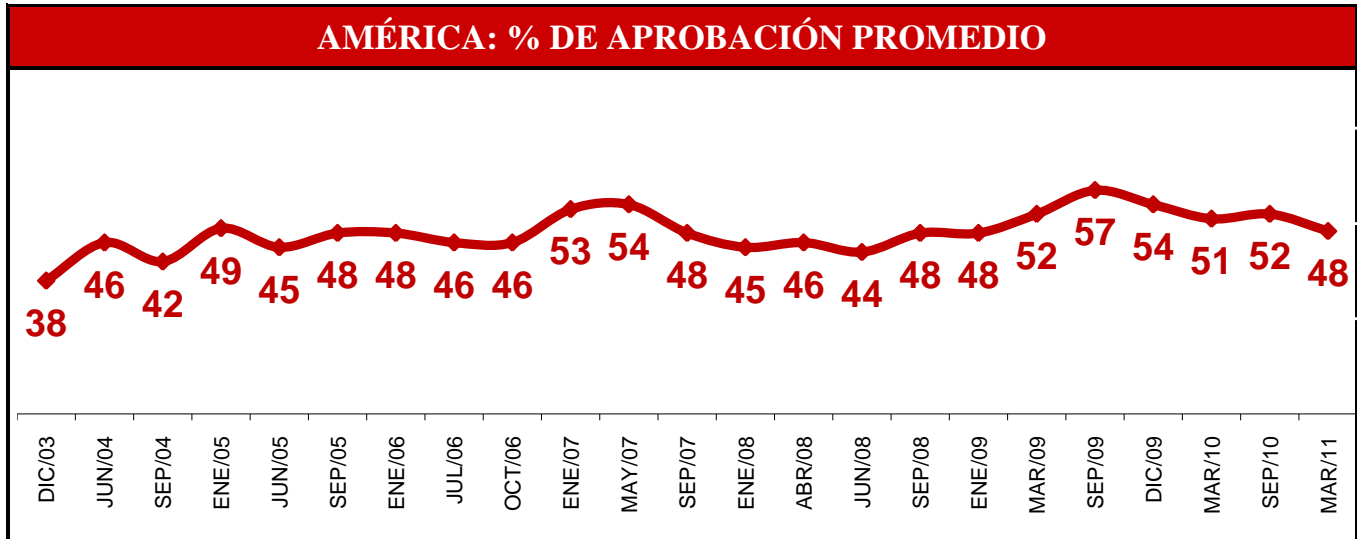
APROBACIÓN QUE OTORGA LA OPINIÓN PÚBLICA A SUS GOBERNANTES POR SU GESTIÓN



## APROBACIONES POR REGIONES EN AMÉRICA

La evaluación promedio de los presidentes en el continente americano cae 4 puntos porcentuales pasa de 52% a 48%, explicando esa pequeña variación por las evaluaciones de mandatarios en Sudamérica que en promedio son los que más caen:

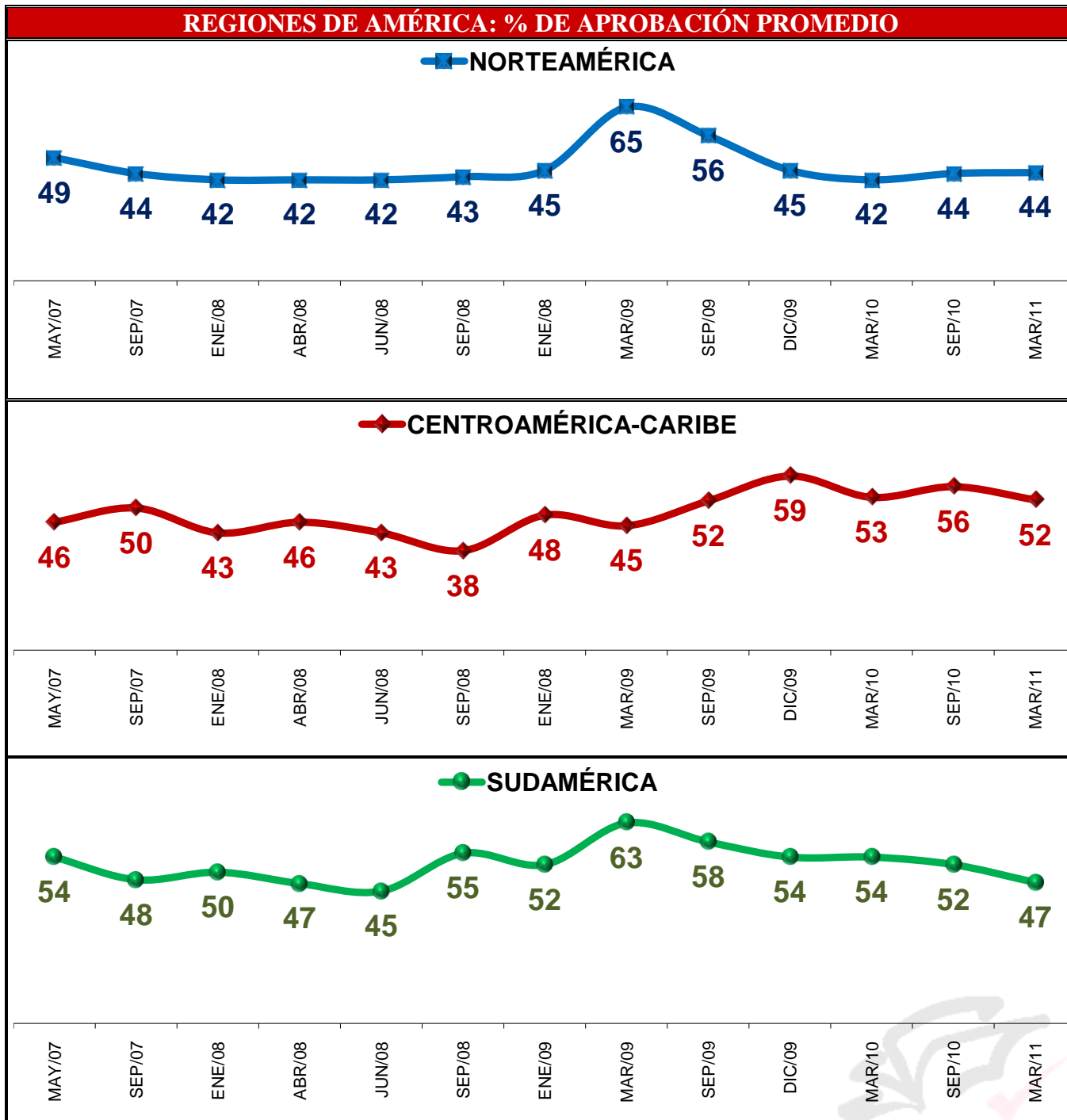
### ACUERDO PROMEDIO EN AMÉRICA AMÉRICA: % DE APROBACIÓN PROMEDIO



La región Centroamérica-Caribe, sigue siendo la que mejor evalúa a sus mandatarios con 52% aunque con cuatro puntos menos que en la medición anterior; le sigue Sudamérica con 47% que significan 5 puntos menos que hace un año, explicado posiblemente por el cambio presidencial en Brasil. El norte del continente sigue teniendo a los presidentes peor evaluados en promedio con 44%, porcentaje similar al obtenido en 2010.

**ACUERDO PROMEDIO REGIONES DE AMÉRICA**

























**REGIONES DE AMÉRICA: % DE APROBACIÓN PROMEDIO**



## OTROS MANDATARIOS EN EL MUNDO

De una lista de mandatarios de 8 países fuera del continente americano, la presidente de Lituania, Dalia Grybauskaite, continúa con destacable registro obtiene 82%, mientras que el Presidente Ruso, Dmitry Medvedev obtiene un sobresaliente 69%, Julia Gillard, en el gobierno de Australia, remonta posiciones y con 50% aprobación, desbanca a la cuarta posición al presidente Donald Tsang de Hong Kong que cae de 58% (Septiembre 2010) a 49% en febrero de este año.

Con porcentajes de aprobación poco favorables se ubica David Cameron de Inglaterra que estrepitosamente cae 19 puntos porcentuales y logra 38% de acuerdo en su forma de gobernar. Nicolas Sarkozy de Francia (31%) y Silvio Berlusconi de Italia con el 30%, aparecen arriba de José Luis Rodríguez Zapatero que con 25%, logra tres puntos porcentuales menos en comparación a la medición registrada en agosto de 2010.

OTROS MANDATARIOS						
#	RANKING PAÍS	MANDATARIO	MES DE GESTIÓN	FECHA	% DE APROBACIÓN	
1	 	<b>LITUANIA</b> Dalia Grybauskaite	20	Feb/11		82.0%
2	 	<b>RUSIA</b> Dmitry Medvedev	32	Ene/11		69.0%
3	 	<b>AUSTRALIA</b> Julia Gillard	09	Feb/11		50.0%
4	 	<b>HONG KONG</b> Donald Tsang	70	Feb/11		49.0%
5	 	<b>INGLATERRA</b> David Cameron	09	Ene/11		38.0%
6	 	<b>FRANCIA</b> Nicolas Sarkozy	45	Feb/11		31.0%
7	 	<b>ITALIA</b> Silvio Berlusconi	33	Feb/11		30.0%
8	 	<b>ESPAÑA</b> José Luis Rodríguez Zapatero	84	Feb/11		25.0%

## METODOLOGÍA

**CONSULTA MITOFSKY** realizó una recopilación de encuestas publicadas en los medios electrónicos de diversos países. El porcentaje de aprobación registrado para cada uno de los mandatarios es propiedad y responsabilidad exclusiva de cada una de las casas encuestadoras que presentaron sus resultados, **CONSULTA MITOFSKY** no se hace responsable de las metodologías ni de los lineamientos técnicos empleados en cada una de las evaluaciones a excepción de los datos presentados para México.

PAÍS	FUENTE
Argentina	Managment & Fit
Australia	Newspoll / The Australian
Bolivia	Ipsos, Apoyo, Opinión y Mercado / La Razón
Brasil	Instituto Análise/Carlos Alberto de Almeida
Canadá	Angus Reid Strategies
Colombia	Invamer Gallup
Costa Rica	CID Gallup
Chile	Adimark Gfk
Ecuador	CEDATOS/Gallup
El Salvador	<b>CONSULTA MITOFSKY</b>
España	Instituto Opina
Estados Unidos	Promedio Real Clear Politics
Francia	Ifop
Gran Bretaña	Ipsos Mori
Guatemala	Vox Latina / Prensa Libre
Honduras	CID-Gallup / La Prensa
Hong Kong	Hong Kong University Public Opinion Programme
Inglaterra	Ipsos Mori
Italia	Demos / La Repubblica
Lituania	Vilmorus
México	<b>CONSULTA MITOFSKY</b>
Nicaragua	CID-Gallup
R. Dominicana	Centro Económico del Cibao
Rusia	Yuri Levada Centro Analítico
Panamá	Dichter & Neira / TVN
Paraguay	Instituto de Comunicación y Arte (ICA)
Perú	Instituto de Opinión Pública del la Pontificia Universidad Católica
Uruguay	Equipos MORI
Venezuela	Promedio encuestas: Grupo de investigación social siglo XXI/ Keller
<b>RECOPIACIÓN DE INFORMACIÓN Y ANÁLISIS</b>	Departamento de Diseño y Análisis de Información / <b>CONSULTA MITOFSKY</b>