

CONSULTA MITOFSKY

La referencia en encuestas

APROBACIÓN DE MANDATARIOS

AMÉRICA Y EL MUNDO

RECOPILACIÓN DE ENCUESTAS



Marzo 2010

Distrito Federal, México • PBX +52 (55) 55.43.59.69
Aguascalientes, México • PBX +52 (449) 912.76.11

San Antonio, TX, USA • PBX +1 (210) 541.8923
San Salvador, El Salvador • PBX +503 22.83.88.18

CONSULTE GRATIS EN www.consulta.com.mx

MONITOR MITOFSKY



MONITOR MITOFSKY

ECONOMÍA, GOBIERNO Y POLÍTICA

Monitor mensual de **CONSULTA MITOFSKY** sobre la economía, el gobierno y la política en México.

MÉXICO: TENDENCIAS ELECTORALES



ASÍ VAN...

PRELIMINARES RUMBO AL 2012

En febrero de 2010 el PRI acumula el 40% de las preferencias para Presidente de México; el PAN el 16% y el PRD 11%; los otros partidos aparecen con 4% dejando 29% para los que no declaran preferencia

EVALUACIÓN DE GOBIERNO



EVALUACIÓN DE GOBIERNO

FELIPE CALDERÓN

ECONOMÍA, SEGURIDAD, POLÍTICA
PROBLEMÁTICA PERCIBIDA
APROBACIÓN DE DE GOBIERNO
RUMBO DEL PAÍS

OTROS COMO:

- ✓ LOS NÚMEROS NO MIENTEN;
ANUARIO DE ESTUDIOS
PUBLICADOS EN 2008 Y 2009
- ✓ NIVELES SOCIOECONÓMICOS DE
MÉXICO
- ✓ ¿CÓMO SE SIENTE EL
MEXICANO?
- ✓ CONFIANZA EN LAS
INSTITUCIONES
- ✓ FUTBOL SOCCER EN MÉXICO
Y MUCHOS MÁS

Consúltelo en

www.consulta.com.mx

APROBACIÓN DE MANDATARIOS

AMÉRICA Y EL MUNDO

Por: Roy Campos / Carlos Penna / **CONSULTA MITOFSKY**

La presente recopilación de estudios sobre la aprobación ciudadana a mandatarios, cumple la función de concentrar en un solo documento números que aun con diferencias metodológicas y temporales permiten conocer de manera contextual el nivel que cada uno logra entre sus gobernados. Como en otras ocasiones, este documento se concentra en mandatarios de América y al final muestra datos para otros 6, con lo que en total conoceremos la aprobación alcanzada por 23 presidentes o Primeros Ministros; reiteramos que esta recopilación debe interpretarse sólo como una medición de las percepciones de los gobernados en cada país hacia el estilo de administrar y hacia los resultados generados por la gestión de sus respectivos gobernantes, *recordando, aceptando y aclarando* como siempre, que **“este tipo de evaluaciones son sólo una forma de medir el trabajo realizado por cada uno de los Presidentes o Primeros Ministros y que pueden o no mostrar totalmente la eficiencia y los logros de sus administraciones”**. En este documento presentamos una recopilación que comprende **17 países de América y 6 más en otros continentes**.

PRINCIPALES HALLAZGOS EN LA REGIÓN DE AMÉRICA

EVALUACIÓN SOBRESALIENTE. Con evaluaciones de más de 75% de sus gobernados encontramos a:

- En la primera posición, a pesar de caer 5 puntos porcentuales, aparece el presidente **Mauricio Funes** con 83% de aprobación, hace 3 meses apareció en segundo lugar pero la caída del presidente de Panamá lo deja ahora con el mandatario mejor evaluado a un año de haber sido elegido.
- **Luiz Inácio Lula da Silva** de Brasil como en casi todo su mandato que ya está por finalizar, aparece en el grupo de los mejor evaluados aun cayendo 7 puntos respecto a la anterior recopilación, queremos destacar lo sobresaliente de su evaluación para quien tiene ya más de 88 meses de gestión.

EVALUACIÓN ALTA. En un segundo bloque de evaluaciones con porcentajes que oscilan entre 55 y 70 por ciento aparecen:

- **Ricardo Martinelli** de Panamá, que entro al poder con un altísimo 91% pero que en 4 meses ha caído hasta 69%, conservándose en el grupo de evaluaciones altas y sufriendo pronto del final de la luna de miel que genera todo cambio de gobierno.
- **Evo Morales** de Bolivia que sube 6 puntos porcentuales, llega al 66% y escala posiciones, hoy aparece como el mandatario en el 4to. lugar de 17.
- El mandatario colombiano **Álvaro Uribe** que manteniendo el 63% aparece después de 91 meses el grupo de la presidente bien evaluada, justo cuando el congreso de aquel país determinó que no será posible reelegirlo nuevamente.
- Nuevamente en la sexta posición se encuentra **Tabaré Vázquez** de Uruguay al cumplir 5 años de gobierno con el mismo 61% de aprobación que reportamos a finales del año pasado.
- El último presidente de este grupo es ocupado por **Leonel Fernández** de República Dominicana con el 57% de aprobación.

EVALUACIÓN MEDIA. Con porcentajes menores al 55 por ciento y mayores a 45 por ciento consideramos niveles de popularidad media, y en esa escala encontramos a 3 mandatarios:

- **Felipe Calderón** de México, al iniciar la segunda mitad de su sexenio logra 53%, 5 puntos menos que en la compilación anterior.
- **Fernando Lugo** de Paraguay, al que su última evaluación coloca con el 50% de aprobación, justo a la mitad del ranking.
- **Barack Obama** de EUA que habiéndose anotado recientemente un gran triunfo político al aprobarse su ley de salud, mantiene un 48% de aprobación, lo que muestra el nivel de competencia política que ha generado su gestión.



































EVALUACIÓN BAJA. Con porcentajes menores a 45 por ciento pero superiores a 40 por ciento se ubican tres de los 17 mandatarios evaluados en esta lista:

- El Presidente de Guatemala **Álvaro Colom** con 43% sale del grupo de evaluación media y cae al de evaluación baja cuando está por llegar al segundo aniversario de su mandato.
- **Óscar Arias**, finaliza su gestión con 42% de aprobación ciudadana justo al entregar el poder.
- **Rafael Correa**, que lleva año y medio cayendo lentamente y se ubica ya en solo 41% de aprobación después de 3 años de gobierno, 30 puntos menos que en octubre de 2008.

EVALUACIÓN MUY BAJA. Por último, con menos de 30 por ciento de la aprobación de sus gobernados encontramos a los últimos 4 mandatarios evaluados:

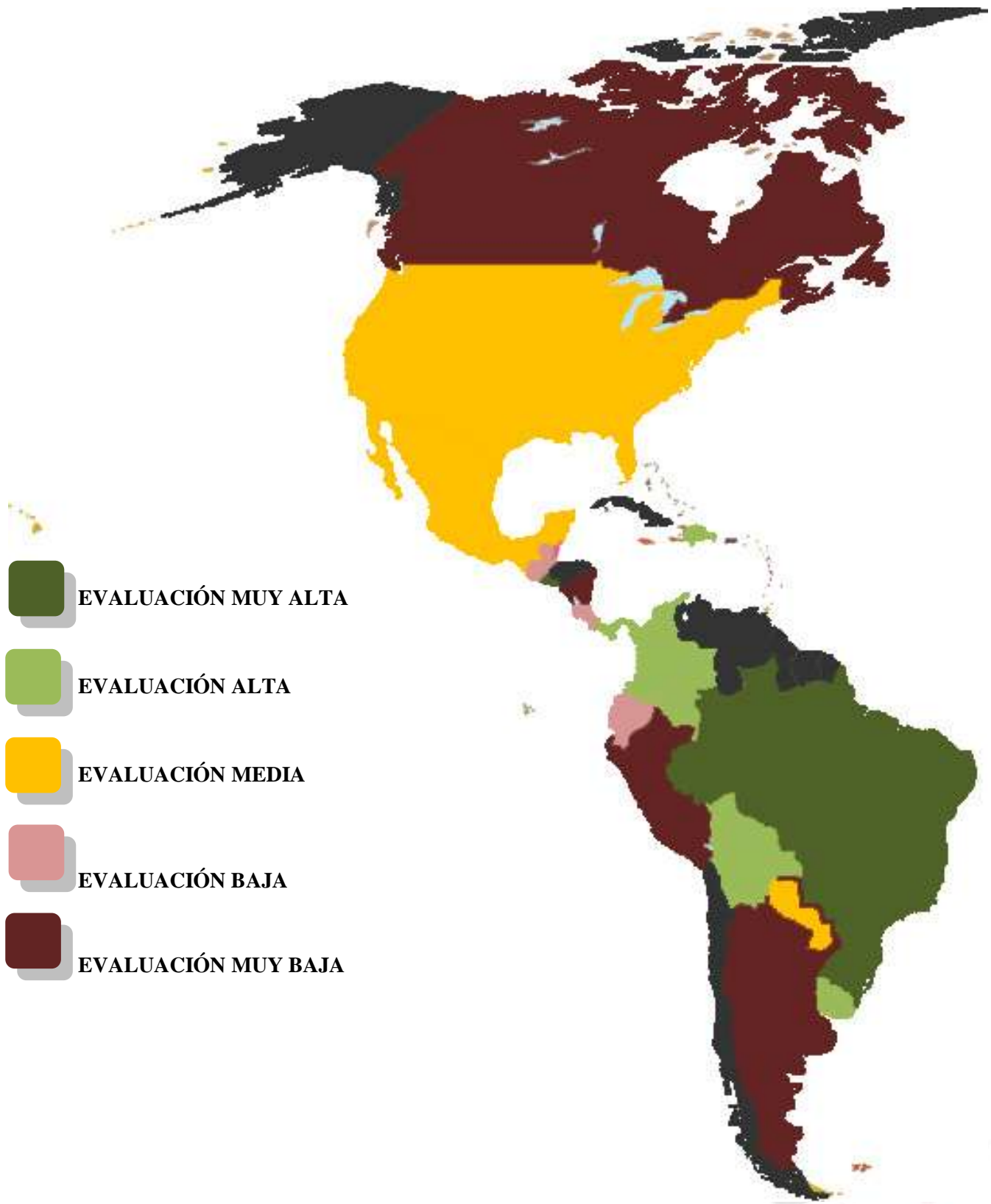
- **Cristina Fernández de Kirchner** presidenta de Argentina es aprobada por el 35% de sus compatriotas, y con esta evaluación abandona el último lugar de la lista donde aparecía en las últimas recopilaciones.
- En Canadá, **Stephen Harper** cae a los menores niveles desde que llegó al poder y logra apenas la evaluación positiva del 26% de sus gobernados.
- **Alan García** de Perú, no logra salir de este rango de evaluaciones, alcanzando ahora el 26%, 3 puntos menos que en la recopilación anterior
- De igual manera **Daniel Ortega**, otro mandatario con 26% en su segundo periodo presidencial, comparte de esta manera con sus colegas de Canadá y Perú la última posición.

En este reporte, por cuestiones de falta de información no se incluye a Hugo Chávez de Venezuela; Porfirio Lobo de Honduras y Miguel Piñera de Chile.

APROBACIÓN QUE OTORGA LA OPINIÓN PÚBLICA A SUS GOBERNANTES POR SU GESTIÓN						
RANKING	PAÍS	MANDATARIO		FECHA DE EVALUACIÓN	MES DE GESTIÓN AL MOMENTO DE LA EVALUACIÓN	% DE APROBACIÓN
1.			Mauricio Funes El Salvador	Feb/10	Mes 9	83%
2.			Luiz Inácio Lula Brasil	Feb/10	Mes 88	76%
3.			Ricardo Martinelli Panamá	Feb/10	Mes 6	69%
4.			Evo Morales Bolivia	Dic/09	Mes 48	66%
5.			Álvaro Uribe Colombia	Feb/10	Mes 91	63%
6.			Tabaré Vázquez Uruguay	Feb/10	Mes 60	61%
7.			Leonel Fernández R. Dominicana	Mar/10	Mes 67	57%
8.			Felipe Calderón México	Feb/10	Mes 38	53%
9.			Fernando Lugo Paraguay	Ago/09	Mes 13	50%
10.			Barack Obama EUA	Mar/10	Mes 15	48%
11.			Álvaro Colom Guatemala	Ene/10	Mes 21	43%
12.			Óscar Arias Costa Rica	Ene/10	Mes 45	42%
13.			Rafael Correa Ecuador	Ene/10	Mes 36	41%
14.			Cristina Fernández Argentina	Dic/09	Mes 22	35%
15.			Stephen Harper Canadá	Feb/10	Mes 50	26%
15.			Alan García Perú	Feb/10	Mes 44	26%
17.			Daniel Ortega Nicaragua	Dic/09	Mes 36	26%

*Países sin registro de evaluación en este reporte: Honduras, Venezuela y Chile.

APROBACIÓN QUE OTORGA LA OPINIÓN PÚBLICA A SUS GOBERNANTES POR SU GESTIÓN



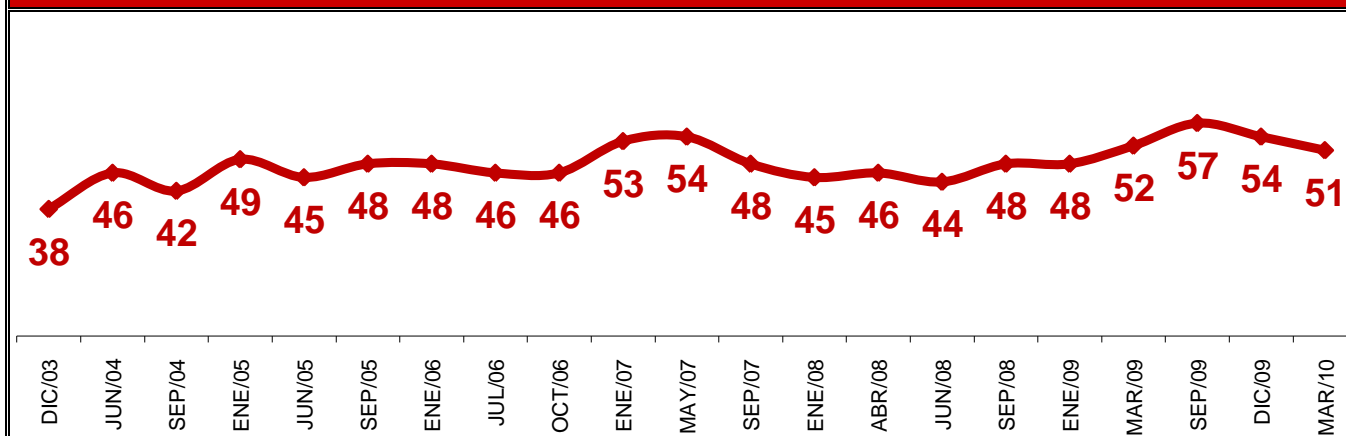
APROBACIONES POR REGIONES EN AMÉRICA

La evaluación promedio de los presidentes en el continente americano refleja un comportamiento a la baja de 4 puntos, explicado por caídas generalizadas aunque en algunos casos más acentuados como en Panamá.

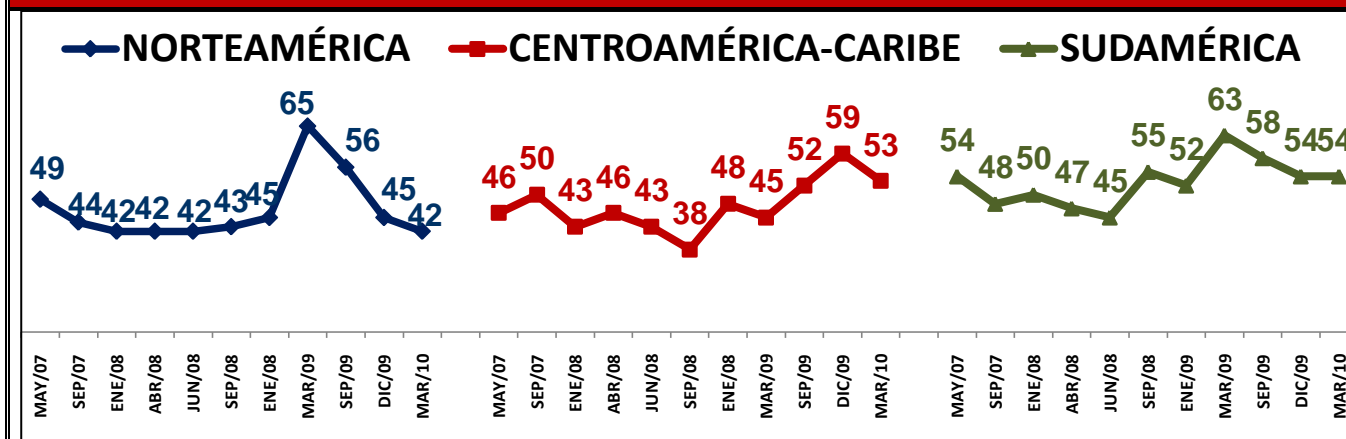
Sudamérica alcanza 54% y la región Centroamérica-Caribe logra 53% por la caída en Panamá lo que la hace caer 6 puntos. Por su parte, el norte del continente sigue teniendo a los presidentes peor evaluados 42%, después de la caída de sus 3 mandatarios.

ACUERDO PROMEDIO EN AMÉRICA

AMÉRICA: % DE APROBACIÓN PROMEDIO



REGIONES DE AMÉRICA: % DE APROBACIÓN PROMEDIO



OTROS MANDATARIOS EN EL MUNDO

De una lista de mandatarios de 6 países fuera del continente americano, es el mandatario de Hong Kong **Donald Tsang** quien ahora aparece en primer lugar con 52%; le sigue el Primer Ministro **Kevin Rudd** de Australia quien cae 6 puntos porcentuales en 3 meses logrando ahora 50% de aceptación; después **Silvio Berlusconi** de Italia y **José Luís Rodríguez Zapatero** de España con 46%, lo que significa para el mandatario español un gran incremento de 16 puntos en 3 meses. Abajo de ellos **Nicolás Sarkozy** de Francia que cae hasta 36%, y por último **Gloria Macapagal Arroyo** de Filipinas con 23% de aprobación.

OTROS MANDATARIOS EN EL MUNDO						
RANKING	PAÍS		MANDATARIO	FECHA DE EVALUACIÓN	MES DE GESTIÓN AL MOMENTO DE LA EVALUACIÓN	% DE APROBACIÓN
1.			Donald Tsang Hong Kong	Feb/10	Mes 58	52%
2.			Kevin Rudd Australia	Feb/10	Mes 31	50%
3.			Silvio Berlusconi Italia	Feb/10	Mes 21	46%
4.			José Luis Rodríguez Zapatero España	Feb/10	Mes 72	46%
5.			Nicolas Sarkozy Francia	Feb/10	Mes 33	36%
6.			Gloria Macapagal Arroyo Filipinas	Dic/09	Mes 96	23%

METODOLOGÍA

CONSULTA MITOFSKY realizó una recopilación de encuestas publicadas en los medios electrónicos de diversos países. El porcentaje de aprobación registrado para cada uno de los mandatarios es propiedad y responsabilidad exclusiva de cada una de las casas encuestadoras que presentaron sus resultados, **CONSULTA MITOFSKY** no se hace responsable de las metodologías ni de los lineamientos técnicos empleados en cada una de las evaluaciones a excepción de los datos presentados para México.

PAÍS	FUENTE
Argentina	Periódico LA NACIÓN
Australia	Newspoll / The Australian
Bolivia	Ipsos, Apoyo, Opinión y Mercado / La Razón
Brasil	IBOPE
Canadá	Angus Reid Public Opinion
Colombia	Invamer Gallup / Semana
Costa Rica	UNIMER
Chile	Adimark Gfk
Ecuador	CEDATOS/Gallup
El Salvador	CONSULTA MITOFSKY
España	Público
Estados Unidos	Promedio Real Clear Politics
Francia	Ifop / Le Journal du Dimanche
Filipinas	Social Weather Stations
Gran Bretaña	YouGov
Guatemala	Vox Latina / Prensa Libre
Hong Kong	Hong Kong University Public Opinion Programme
México	CONSULTA MITOFSKY
Nicaragua	M & R/ La Prensa
R. Dominicana	Centro Económico del Cibao (CEC)
Panamá	Dichter & Neira / TVN
Paraguay	ICA
Perú	Ipsos, Apoyo, Opinión y Mercado / El Comercio
Uruguay	Interconsult
RECOPIACIÓN DE INFORMACIÓN Y ANÁLISIS	Departamento de Diseño y Análisis de Información / CONSULTA MITOFSKY