

# Aumenta rechazo contra los legisladores

**Ulises Beltrán y Alejandro Cruz**

BGC, ULISES BELTRÁNY ASOCIADOS

Marcada por la reciente alza de impuestos, se profundiza la desaprobación popular a la labor de diputados y senadores. El mayor desencanto lo han generado los panistas, quienes han caído en imagen, en beneficio de los priistas. También se revierte la buena relación que se percibía entre el Congreso y el Presidente, según la última encuesta telefónica nacional BGC–Excélsior.

Los senadores y los diputados dejan bastante qué desear; 70% cree que han hecho menos de lo que se esperaba. La escala de desacuerdo con el trabajo de los legisladores crece y llega a 68% (tablas 1 y 2).

Las cámaras del Congreso de la Unión no han dejado algo positivo memorable para la opinión pública en lo que va de su nuevo período de sesiones. Sobre lo mejor que han hecho en estos meses recientes, 52% contesta que nada y 34% no sabe qué decir. Apenas 4% señala la modificación y aprobación del paquete económico (tabla 3).

En cambio, el Congreso está marcado por lo negativo, concretamente por el alza tributaria; 40% menciona que el incremento en impuestos es lo peor que han hecho (tabla 4).

El Congreso y el Ejecutivo —encabezado por el presidente Calderón— no están mostrando una actitud constructiva para alcanzar acuerdos. A diferencia de la primera mitad del

sexenio, ahora avanza la percepción de una mala relación entre ambos poderes (40%, 12 puntos más que al inicio de septiembre). Se empieza a desdibujar la impresión de que el Presidente y los legisladores tenían un trato mejor que lo observado en el sexenio pasado: ahora, las opiniones están divididas entre quienes lo ven mejor y quienes lo ven peor. Por primera vez en esta administración tiende a prevalecer más la percepción de enfrentamiento (49%) que la de colaboración entre estos poderes.

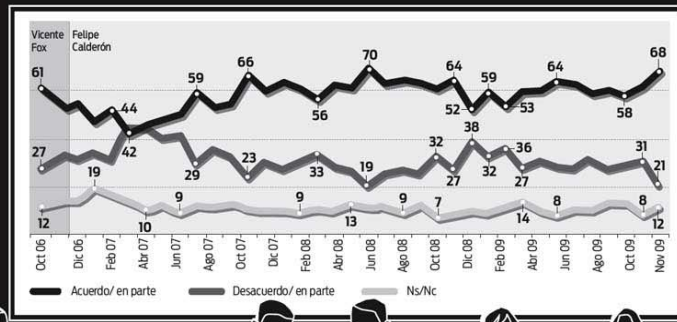
Vista la imagen de los legisladores en términos de las principales bancadas, los del PAN son los que han desilusionado en comparación con lo que se esperaba a inicios de septiembre. 44% (tabla 6) afirma que los diputados de ese partido son los que más han decepcionado por incumplimiento. Cada vez menos personas les atribuyen los atributos positivos como representantes populares y han dejado de ser los mejor evaluados. Por ejemplo, ahora es mayor el porcentaje de personas que califica mejor a los priistas que a los panistas en cualidades como disposición para tener acuerdos, preparación, cuidado en el estudio de las iniciativas y toma de decisiones benéficas para los mexicanos (tabla 5).

En contraste, las fracciones parlamentarias del PRI no han salido muy raspadas en este inicio de sesiones parlamentarias. Además de ser ya mejor evaluados que los del PAN, los priistas se mantienen claramente como los opositores más dispuestos a acordar con el gobierno de Calderón (56%). No obstante, al igual que con los legisladores panistas, disminuye el porcentaje de personas que perciben a los diputados del PRI como los que cumplen más sus promesas de campaña. Por su parte, los diputados y senadores perredistas continúan generando impresión negativa, pero no peor que al inicio del período de sesiones.

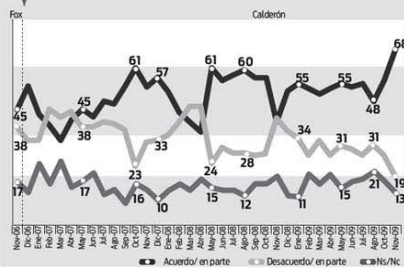
Al menos, en lo relativo a la aprobación del paquete económico, no se cumplieron las expectativas de hace casi tres meses en términos de disposición a acordar por parte de las principales fracciones partidistas ante las iniciativas presidenciales. Aunque se mantiene como la opinión más frecuente, disminuye el porcentaje de personas que cree que los del PAN y PRI buscaron llegar a acuerdos con otras bancadas. En ambos casos crece la proporción de quienes creen que rechazaron las propuestas del Presidente (tabla 7).

En lo individual, ningún diputado o senador se distingue por su buen o mal papel como legislador. Ni 10% alcanza a mencionar un nombre en lo particular.

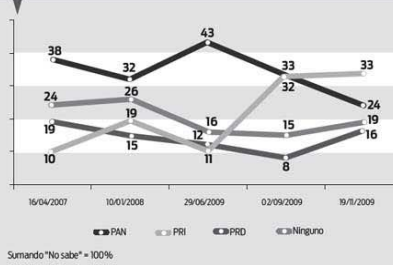
1. Con lo que usted sabe, dígame, ¿está de acuerdo o en desacuerdo con la manera como están trabajando los diputados?



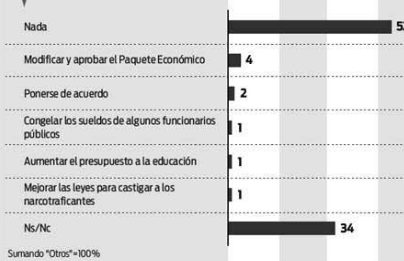
2. Con lo que usted sabe, dígame, ¿está usted de acuerdo o en desacuerdo con la manera como están trabajando los senadores?



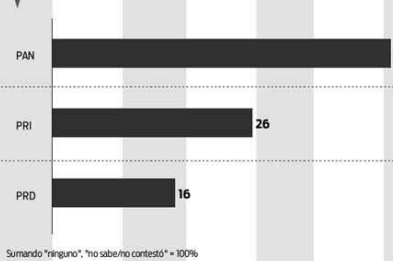
5. ¿Qué partido cree usted que... (tendrá/tiene) a los diputados que (tomarán/toman) más decisiones que benefician a los mexicanos?



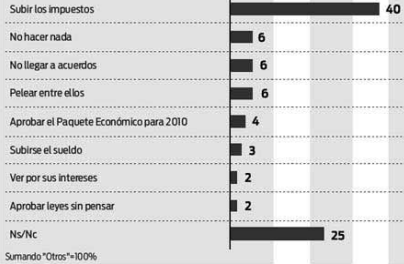
3. Hasta el momento de septiembre para acá, ¿qué es lo mejor que han hecho los diputados y senadores?



6. Dígame, ¿qué partido cree usted que tiene a los diputados que le han decepcionado más por no cumplir sus promesas?



4. Y, ¿qué es lo peor que han hecho los diputados y senadores?



7. Y, ¿cuál fue la actitud de los diputados y senadores del PRI ante las propuestas del paquete económico del gobierno de Calderón: apoyar todas las propuestas del Presidente, tratar de llegar a acuerdos sobre las propuestas con los legisladores del PAN o rechazar las propuestas presidenciales?



Nota metodológica: Responsable de la investigación, Leticia Juárez. Encuesta telefónica nacional: levantamiento del 19 y 20 de noviembre de 2009, 400 entrevistas efectivas a población mayor de 18 años. Método de selección de la muestra: arranque aleatorio y selección sistemática de los números telefónicos residenciales. Margen de error de +/- 5%. La encuesta telefónica tiende a reflejar más la opinión de la población con mayor ingreso y escolaridad. www.zig.com.mx