

**MUNICIPIO DE OAXACA**  
**ESTADO DE OAXACA**  
**(TENDENCIAS ELECTORALES PARA**  
**GOBERNADOR)**

**ENCUESTA EN VIVIENDAS**  
**ABRIL DE 2010**

*Los datos aquí presentados reflejan el estado de ánimo y percepciones de la población al momento de la realización del estudio. Las preguntas realizadas son sólo un indicador de la situación presente al momento de llevar a cabo las entrevistas.*



**GRUPO CONSULTA**

**CONSULTA MITOFSKY**  
CD. DE MÉXICO +52 (55) 5543.5969

**CONSULTA INTERNACIONAL**  
SAN ANTONIO, TX USA + 1 (210) 782.8950

**CONSULTA CENTROAMÉRICA**  
SAN SALVADOR, SV +503 2283.8818

[www.consulta.com.mx](http://www.consulta.com.mx)



# ASÍ VAN RUMBO AL 2010

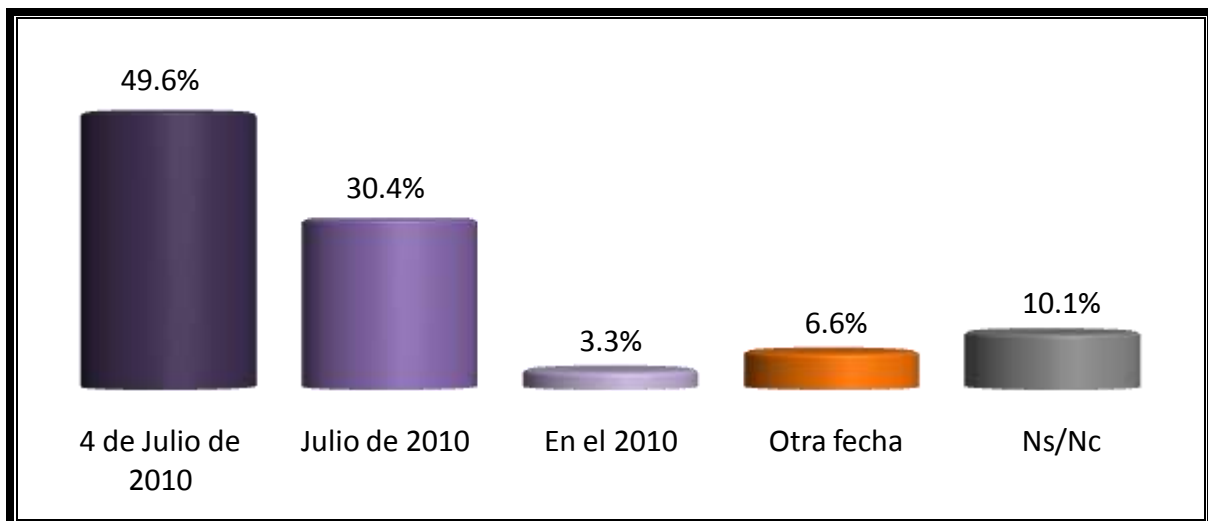
## MUNICIPIO DE OAXACA; OAX.

En los comicios electorales del próximo 4 de julio se elegirán a las autoridades locales en 14 estados, entre todas ellas las que provocan el mayor interés de los ciudadanos son los 12 comicios para gobernador, donde destacan algunos que serán seguidos muy de cerca debido al alto nivel de competencia que se espera, en este grupo se encuentra Oaxaca. En esta ocasión **CONSULTA MITOFSKY** presenta los datos un estudio aplicado en la capital oaxaqueña, los resultados generados en este ejercicio se reportan a continuación.

### I.- ENTORNO PREELECTORAL

- La mitad de la población de la capital de Oaxaca menciona correctamente la fecha exacta en la que se realizarán los comicios de este año, esta proporción se incrementa hasta el 80% de los ciudadanos si consideramos a quienes mencionan el mes de su realización.

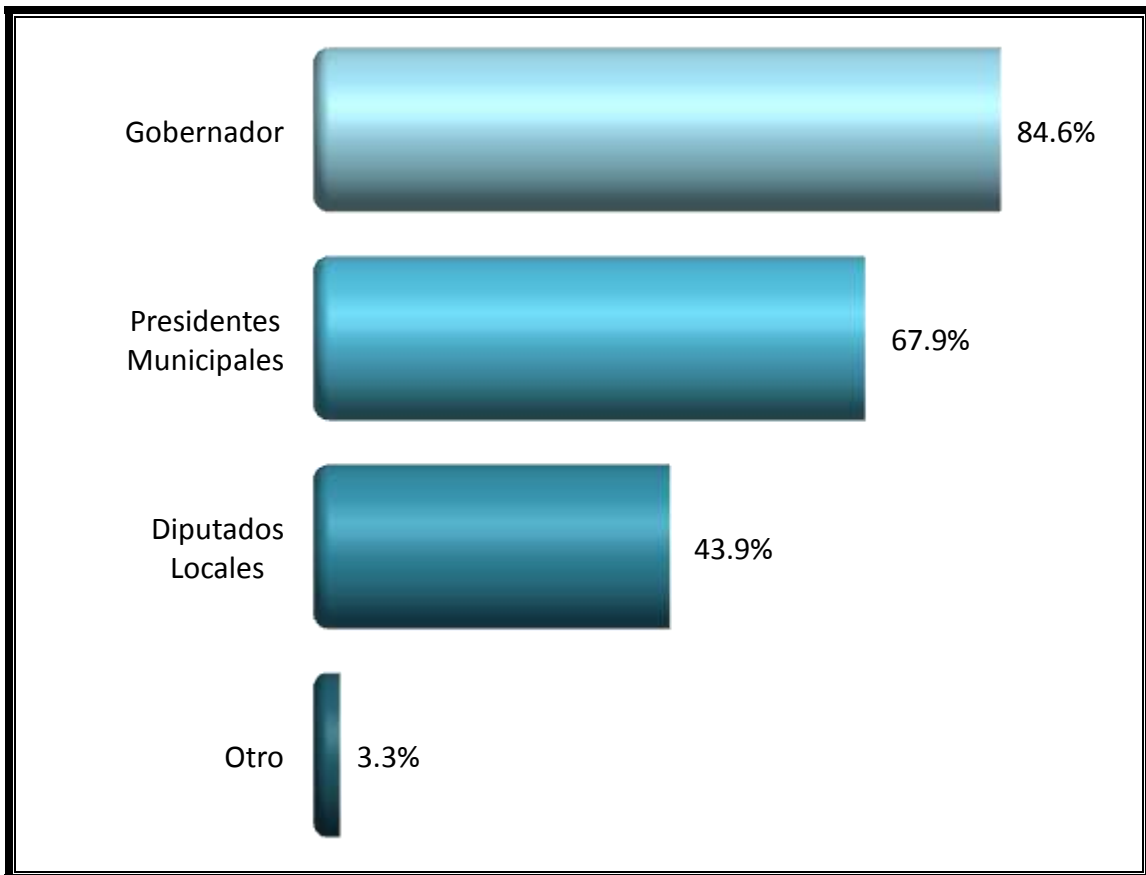
*¿Sabe usted cuándo serán las próximas elecciones en Oaxaca?*





- El conocimiento de las autoridades que se elegirán el próximo 4 de julio también es muy amplio, en estos momentos el 85% de los habitantes del municipio de Oaxaca sabe que se votará por el próximo gobernador, mientras que el 68% menciona la contienda por las alcaldías y el 44% refiere la del congreso local.

***¿Sabe usted que autoridades se van a elegir en el 2010 en Oaxaca?  
Solo % si mención***



*Respuestas independientes, no suman 100%*

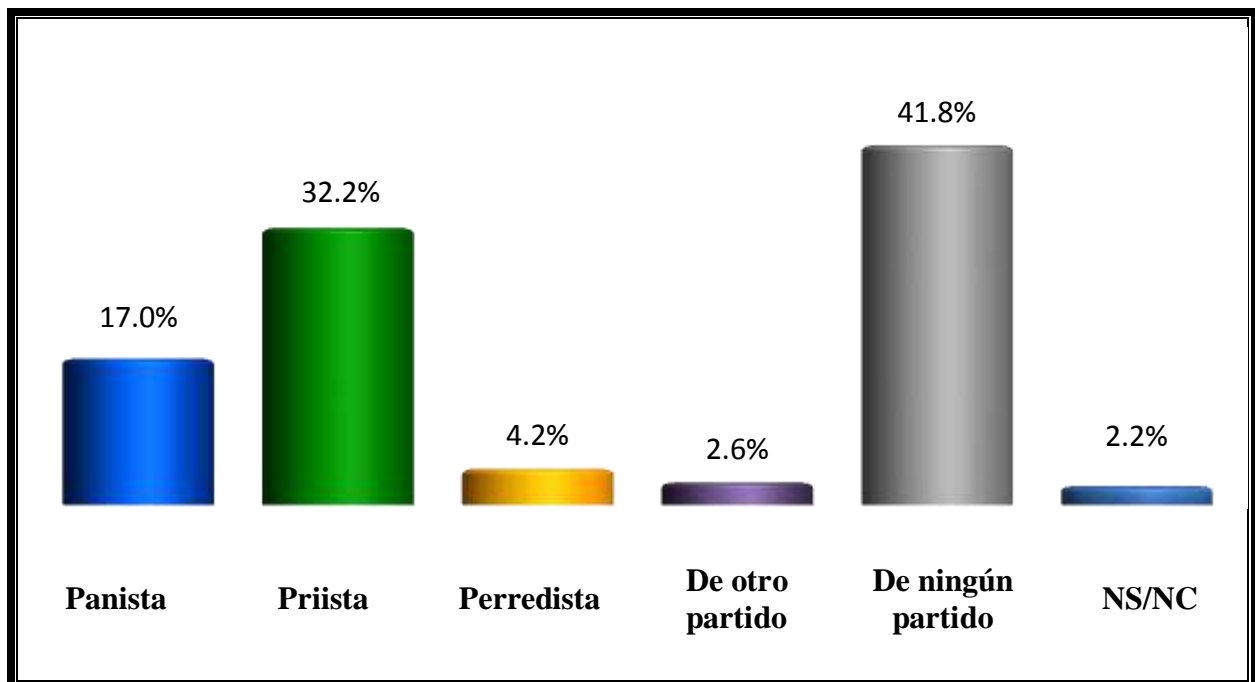




## II.- IDENTIDAD PARTIDISTAS

- En la identificación partidaria de los ciudadanos de la capital de Oaxaca el PRI se presenta como la principal fuerza política al contar con 32% de adeptos, mientras que el PAN cuenta con 17% de partidarios y el PRD con 4%. Aunque en este municipio la proporción mayoritaria de ciudadanos se ubica en el segmento que no simpatiza con ninguno de los partidos políticos (42%).

### IDENTIDAD PARTIDISTA

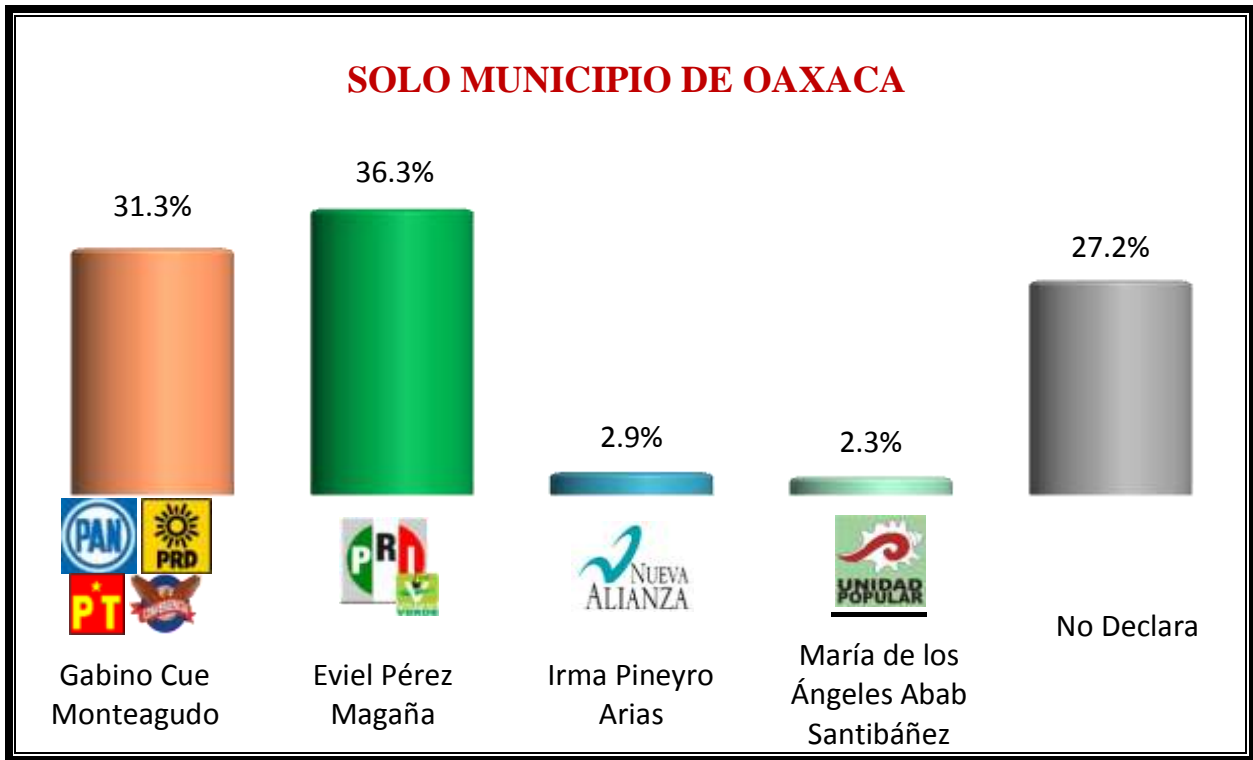


### III. PREFERENCIA ELECTORAL

- En la preferencia electoral rumbo a las elecciones de gobernador, ya con candidatos definidos, la contienda se encuentra competida con ligera ventaja para el candidato de la coalición conformada por el PRI-PVEM Eviel Pérez Magaña que consigue el 36% de la intención de voto en su favor, seguido de cerca por el abanderado de la alianza opositora formada por el PAN, el PRD, el PT y Convergencia Gabino Cué Monteagudo quien capta el 31% de los posibles votos y 27% de los ciudadanos que no han tomado su decisión de voto o no la expresan.

*Si el día de hoy fuera la elección para Gobernador de Oaxaca  
¿por cuál partido o candidato votaría usted?*

*Utilizando simulación de boleta y urna*

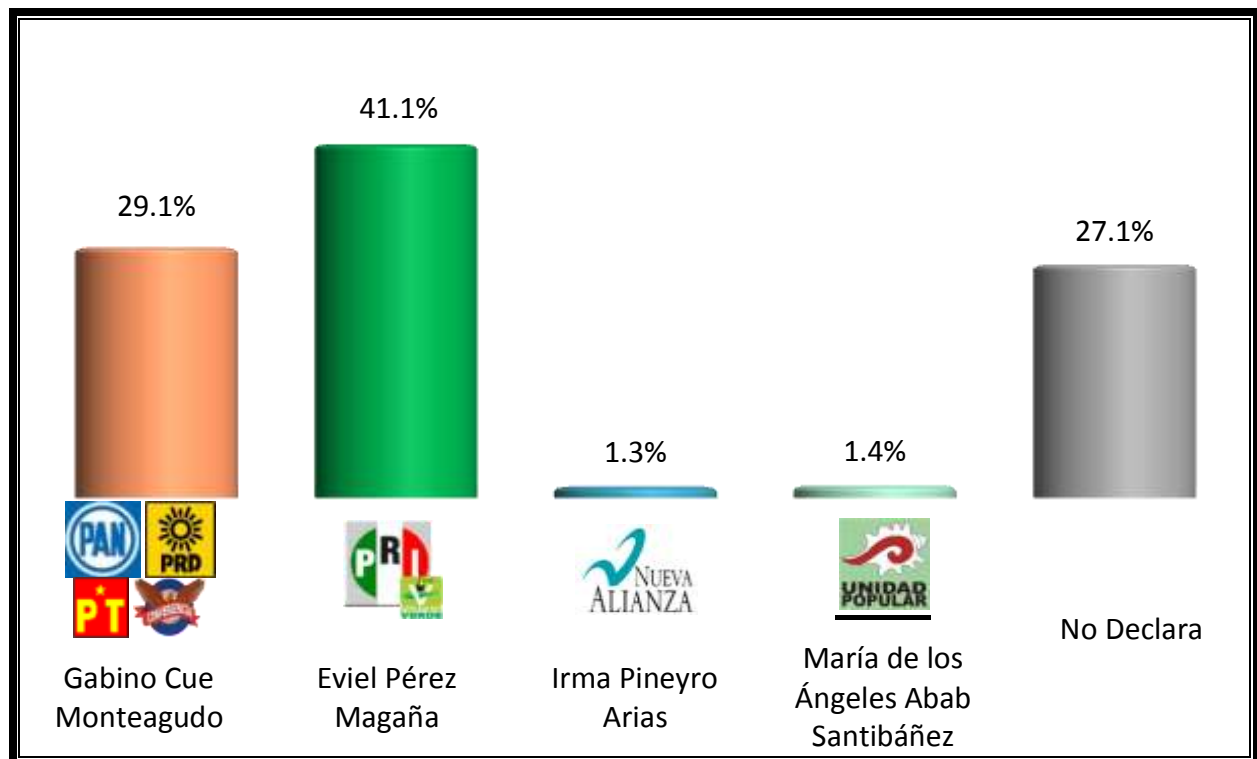


**Advertencia:** Como todo estudio de opinión los datos aquí presentados reflejan el estado de las percepciones y estados de ánimo de la población al momento de la aplicación de las entrevistas no pretenden ser ni un pronóstico ni una sentencia. Las preguntas de intención de voto o preferencia política son un indicador de la situación presente en el momento de la encuesta nada garantiza que esa situación sea la que prevalezca el día de la jornada electoral y por lo tanto los resultados no tienen porqué replicarse.



- En la expectativa de triunfo la ventaja para el candidato de la alianza PRI-PVEM Eviel Pérez Magaña es más amplia con el 41% de los ciudadanos de la capital que consideran que será él, quien obtendrá el triunfo, mientras que a Gabino Cué el 29% de los ciudadanos lo percibe como el más probable ganador de la competencia por la gubernatura.

***Independientemente del partido o candidato por el que usted votaría,  
¿quien cree que ganará la elección el 4 de julio?***





# METODOLOGÍA

<b>Población sujeta a estudio</b>	Ciudadanos en viviendas particulares del <b>Municipio de Oaxaca de Juárez</b> , en el Estado de Oaxaca.										
<b>Fecha de levantamiento</b>	Del <b>10 al 12 de Abril de 2010</b> .										
<b>Esquema de selección</b>	Utilizando como marco de muestreo el listado de secciones electorales y sus resultados, se tomaron de manera sistemática, <b>80</b> puntos de muestreo en <b>77</b> secciones electorales del <b>Municipio de Oaxaca de Juárez</b> , en el Estado de Oaxaca.. En cada sección se tomaron 2 manzanas (o grupo de viviendas en área rural), en cada manzana 5 viviendas y en cada vivienda un ciudadano.										
<b>Tamaño de muestra</b>	<b>800</b> ciudadanos del <b>Municipio de Oaxaca de Juárez</b> , en el Estado de Oaxaca.										
<b>Personal involucrado</b>	<table style="width: 100%; border: none;"> <tr> <td style="width: 50%;">30 Encuestadores</td> <td style="width: 50%;">9 Capturistas</td> </tr> <tr> <td>10 Supervisores</td> <td>1 Analista de sistemas</td> </tr> <tr> <td>1 Coordinador de campo</td> <td>1 Investigador</td> </tr> <tr> <td>1 Responsable de campo</td> <td>1 Responsable de Investigación</td> </tr> <tr> <td>10 Codificadores</td> <td></td> </tr> </table>	30 Encuestadores	9 Capturistas	10 Supervisores	1 Analista de sistemas	1 Coordinador de campo	1 Investigador	1 Responsable de campo	1 Responsable de Investigación	10 Codificadores	
30 Encuestadores	9 Capturistas										
10 Supervisores	1 Analista de sistemas										
1 Coordinador de campo	1 Investigador										
1 Responsable de campo	1 Responsable de Investigación										
10 Codificadores											
<b>Método de estimación</b>	Los resultados presentados no son frecuencias simples, sino estimaciones basadas en la utilización de factores de expansión, calculados como el inverso de la probabilidad de selección de cada individuo en la muestra y corrección por no-respuesta en cada sección.										
<b>Confianza y error máximo</b>	<p>Aunque cada porcentaje tiene su propio error asociado, el diseño de muestra garantiza que en al menos <b>95</b> de cada <b>100</b> veces, el error no sobrepasa el <b>3.5%</b> en las estimaciones para el Municipio.</p> <p>En los estudios de opinión pública, además del error muestral, se debe considerar que pueden existir otros errores ocasionados por el fraseo de las preguntas y las incidencias en el trabajo de campo.</p>										
<b>Contacto para información</b>	<p><b>PERSONA MORAL QUE PATROCINÓ LA ENCUESTA DE OPINIÓN:</b> El Golfo.Info “<a href="mailto:buzon@elgolfo.info">buzon@elgolfo.info</a>.”</p> <p><b>PERSONA MORAL QUE LLEVÓ A CABO LA ENCUESTA DE OPINIÓN:</b> <b>CONSULTA MITOFSKY</b>, con dirección en Calle Georgia #38; Colonia Nápoles; México, Distrito Federal. <b>Tel/Fax:</b> +52 (55) 55.43.59.69 / <a href="mailto:consulta@consulta.com.mx">consulta@consulta.com.mx</a></p>										
	<b>CONSULTA MITOFSKY</b> es una de las primeras empresas en México en tener la certificación ESIMM (Estándar de Servicio para la Investigación de Mercados en México), la cual fue obtenida desde mayo de 2003 y con la que se ratifica que <b>CONSULTA MITOFSKY</b> es una empresa asociada a la AMAI (Asociación Mexicana de Agencias de Investigación de Mercados) que está en plena capacidad para cumplir eficientemente, y con los más altos lineamientos técnicos posibles, los proyectos de investigación que se le soliciten.										