



Ipsos Public Affairs

THE SOCIAL RESEARCH AND CORPORATE REPUTATION SPECIALIST



Evaluación electoral en el estado de Oaxaca “Reporte Definitivo de resultados”



ABRIL 27, 2010

| | |
|-------------------------------|---|
| TIPO DE ENTREVISTA | Cara a cara en viviendas. |
| PÚBLICO OBJETIVO | Hombres y mujeres de 18 años o más con credencial de elector vigente con domicilio en el municipio donde fueron entrevistados. |
| TAMAÑO DE LA MUESTRA | 1000 entrevistas efectivas en el estado de Oaxaca. La muestra se dispersó en 82 municipios dispersos por toda la geografía estatal. |
| MARGEN DE ERROR | En el 95% de confianza y bajo el supuesto de un muestreo aleatorio simple y para una proporción de valor 0.5 el margen de error teórico es $\pm 3.1\%$. |
| DISEÑO MUESTRAL | Estratificado, polietápico. Estratificado por tipo de sección. La unidad primaria de muestreo fue la sección electoral y la última la vivienda. Cuotas por edad y sexo. |
| INTENCIÓN DE VOTO | Se entregó al entrevistado boleta con los logotipos de los partidos y los nombres de los candidatos. |
| FECHA DE LEVANTAMIENTO | 17 al 21 de abril de 2010. |

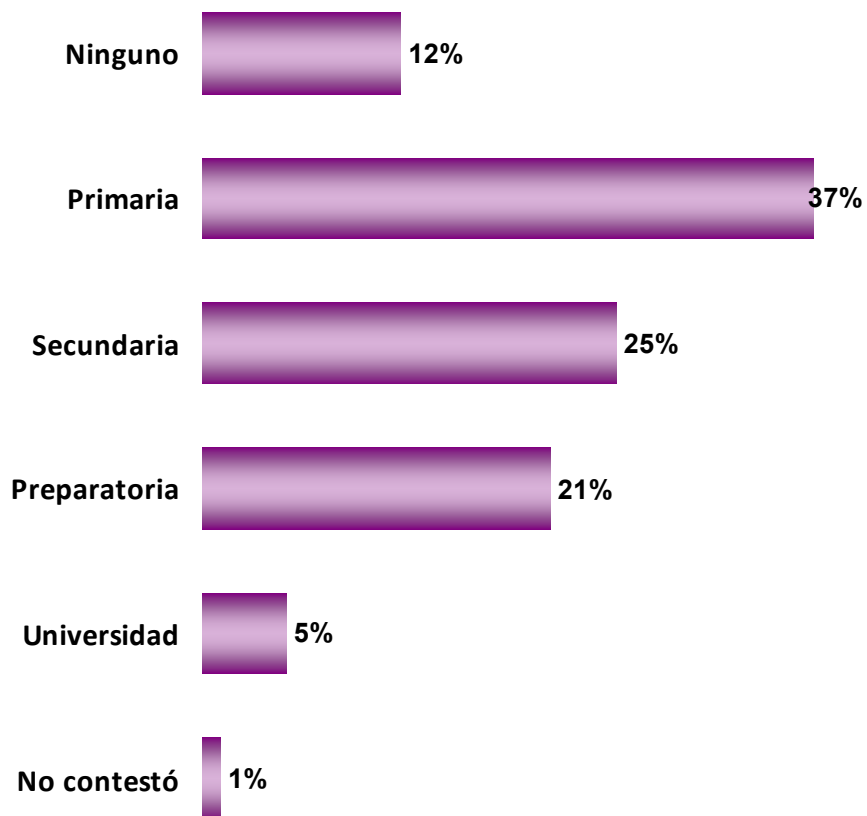
82 Municipios en muestra

| | | | |
|-----------------------------|------------------------|--------------------------|----------------------------|
| ACATLAN DE PEREZ FIGUEROA | SAN BALTAZAR LOXICHA | SAN PABLO HUIXTEPEC | |
| ASUNCION IXTALTEPEC | SAN BLAS ATEMPA | SAN PABLO MACUILTIANGUIS | SANTIAGO ATITLAN |
| ASUNCION NOCHIXTLAN | SAN ESTEBAN ATATLAHUCA | SAN PEDRO HUAMELULA | SANTIAGO CHOAPAM |
| CALIHUALA | SAN FRANCISCO CAHUACUA | SAN PEDRO MIXTEPEC | SANTIAGO JOCOTEPEC |
| COICOYAN DE LAS FLORES | SAN FRANCISCO TELIXTLA | SAN PEDRO POCHUTLA | SANTIAGO LACHIGUIRI |
| CUILAPAM DE GUERRERO | SAN JACINTO AMILPAS | SAN PEDRO QUIATONI | SANTIAGO NILTEPEC |
| HEROICA CIUDAD DE EJUTLA | SAN JERONIMO TECOATL | SAN PEDRO Y SAN PABLO | SANTIAGO PINOTEPA NACIONAL |
| HEROICA CIUDAD DE HUAJUAPAN | SAN JOSE TENANGO | SANTA ANA DEL VALLE | SANTIAGO TAMAZOLA |
| HUAUTLA DE JIMENEZ | SAN JUAN BAUTISTA | SANTA CATARINA LOXICHA | SANTIAGO YOSONDUA |
| JUCHITAN DE ZARAGOZA | SAN JUAN COTZOCON | SANTA CRUZ ITUNDUJIA | SANTO DOMINGO OZOLOTEPEC |
| MAGDALENA JALTEPEC | SAN JUAN DE LOS CUES | SANTA CRUZ XOXCOTLAN | SANTO DOMINGO TEHUANTEPEC |
| MAGDALENA PEÑASCO | SAN JUAN GUICHICOVI | SANTA CRUZ ZENZONTEPEC | SANTO DOMINGO TONALA |
| MATIAS ROMERO AVENDAÑO | SAN JUAN LALANA | SANTA LUCIA DEL CAMINO | SANTO DOMINGO XAGACIA |
| MIAHUATLAN DE PORFIRIO | SAN JUAN ÑUMI | SANTA LUCIA OCOTLAN | SANTOS REYES TEPEJILLO |
| OAXACA DE JUAREZ | SAN LORENZO CACAOTEPEC | SANTA MARIA CHILCHOTLA | VILLA SOLA DE VEGA |
| PLUMA HIDALGO | SAN LUCAS OJITLAN | SANTA MARIA COLOTEPEC | TLACOLULA DE MATAMOROS |
| SALINA CRUZ | SAN MARTIN LACHILA | SANTA MARIA HUATULCO | HEROICA CIUDAD DE TLAXIACO |
| SAN AGUSTIN ATENANGO | SAN MARTIN TOXPALAN | SANTA MARIA PETAPA | UNION HIDALGO |
| SAN AGUSTIN LOXICHA | SAN MIGUEL DEL PUERTO | SANTA MARIA PEÑOLES | VILLA DE ZAACHILA |
| SAN AGUSTIN YATARENI | SAN MIGUEL HUAUTLA | SANTA MARIA TECOMAVACA | ZIMATLAN DE ÁLVAREZ |
| SAN ANTONINO MONTE VERDE | SAN MIGUEL SOYALTEPEC | SANTA MARIA YUCUHITI | |

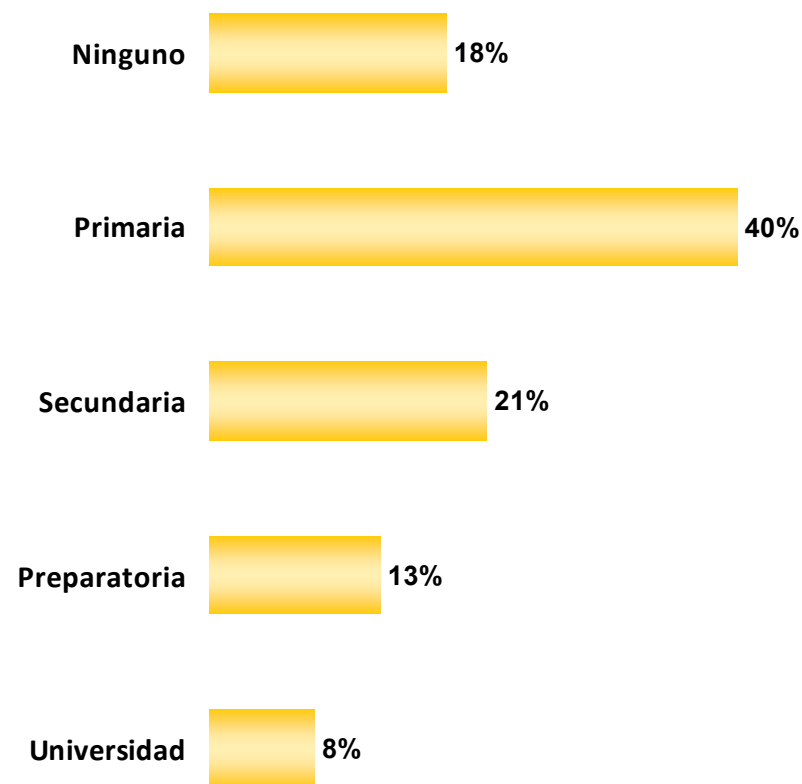
| Distrito Electoral Federal | Municipios visitados |
|-----------------------------------|-----------------------------|
| 1 | 4 |
| 2 | 8 |
| 3 | 8 |
| 4 | 8 |
| 5 | 6 |
| 6 | 14 |
| 7 | 9 |
| 8 | 3 |
| 9 | 10 |
| 10 | 9 |
| 11 | 3 |

En estos 82 municipios se visitaron 100 secciones de las cuales 40 fueron rurales, 27 mixtas y 33 urbanas

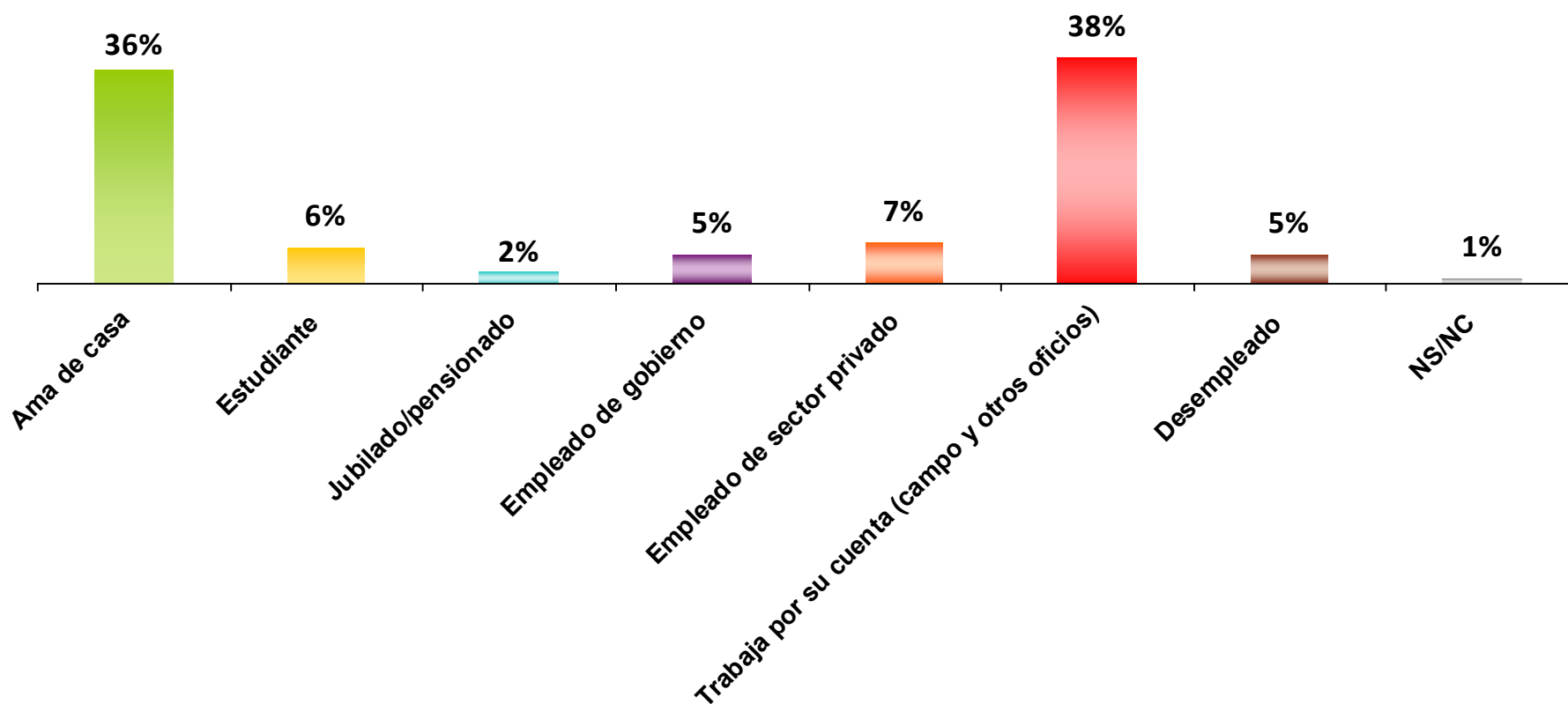
Escolaridad en Muestra



Escolaridad en Oaxaca según el CENSO 2005 INEGI



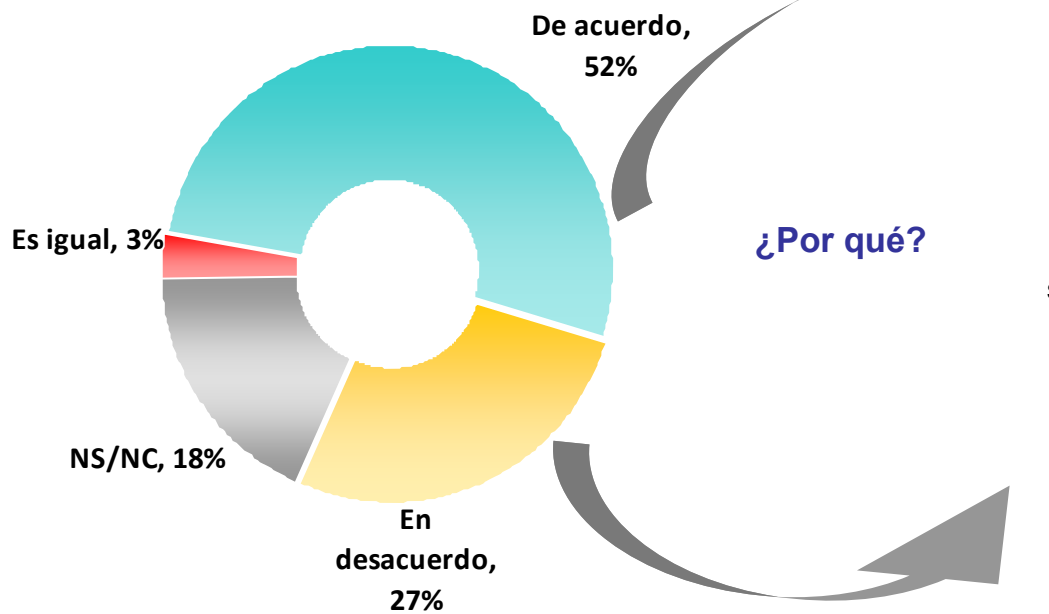
Ocupación en muestra



¿Continuidad o cambio?

¿Cambio de partido en el gobierno estatal?

Hay quien dice que ya es tiempo de que a Oaxaca lo gobierne un partido distinto al PRI, ¿está usted de acuerdo o en desacuerdo con ésta afirmación? (RU) (%)



Base total: 1000 casos

¿Por qué?

| | |
|---|-----|
| Queremos un mejor gobernante | 27% |
| No ha realizado nada/no cumple/no trabaja | 18% |
| Para probar si trabajan | 9% |
| Hay que darles oportunidad a los otros | 9% |
| Para que otro partido nos apoye | 7% |
| El PRI es corrupto | 7% |
| Ha escuchado mejores proyectos | 4% |
| Ya gobernó mucho tiempo | 4% |
| Otros | 11% |
| No contestó | 5% |

Base : 516 casos

Solo se muestran principales menciones. Los porcentajes no suman 100 por tratarse de menciones sumadas

| | |
|---|-----|
| Estamos bien con el PRI | 19% |
| Es lo mismo | 14% |
| No es el partido es la persona | 12% |
| Es el que apoya más | 12% |
| Gobierna con más experiencia | 5% |
| Conoce mejor las necesidades del pueblo | 4% |
| Siempre gana el PRI | 3% |
| Se ha visto el cambio | 4% |
| Ya es conocido | 2% |
| Es arriesgar mucho | 2% |
| No es corrupto | 2% |
| Otros | 14% |
| No contestó | 8% |

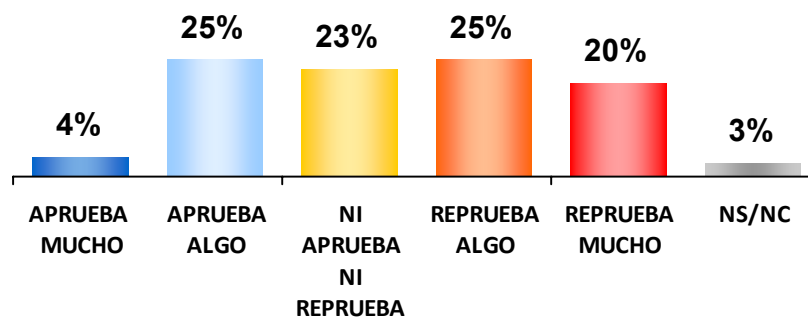
Base : 268 casos

Aprobación del actual gobernador

En términos generales ¿usted aprueba o reprueba el trabajo que está haciendo ____? ¿Mucho o algo? (RU)(%)



Ulises Ruiz como Gobernador de Oaxaca

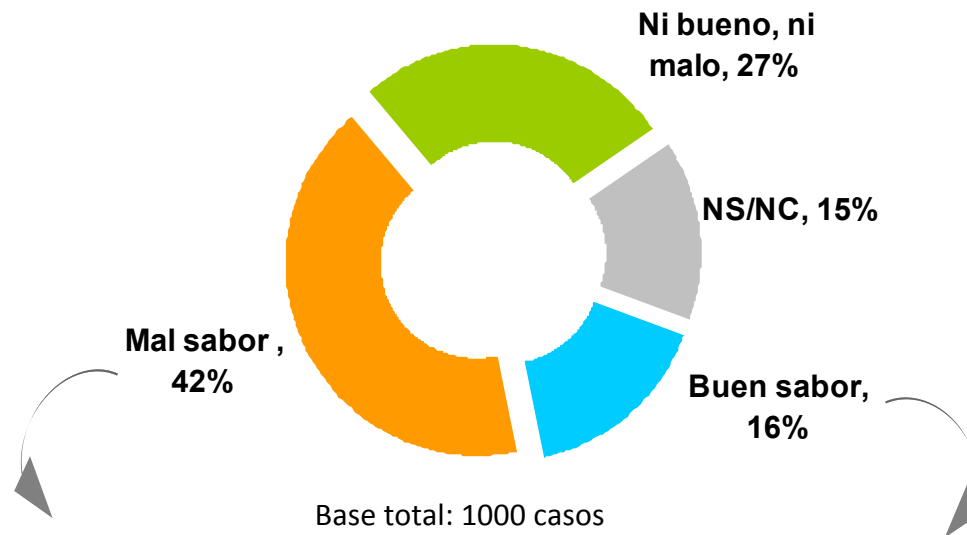


Aprueba
29%

Reprueba
45%

Satisfacción con el gobierno de Ulises Ruiz

En general ¿con qué sabor de boca cree que se quedará después de que el Gobernador Ulises Ruiz deje el poder? ¿Con un buen sabor o con un mal sabor?(RU) (%)



¿Por qué tiene un mal sabor de boca? (RM) (%)
SOLO SE MUESTRAN LAS 6 PRINCIPALES MENCIONES

| | |
|---|-----|
| No ha ayudado a la gente | 15% |
| No supo controlar el movimiento de los maestros | 14% |
| No cumple con lo que promete | 10% |
| No es un buen gobierno | 8% |
| Seguirá la delincuencia | 7% |
| Busca su propio beneficio | 5% |

Base : 421 casos

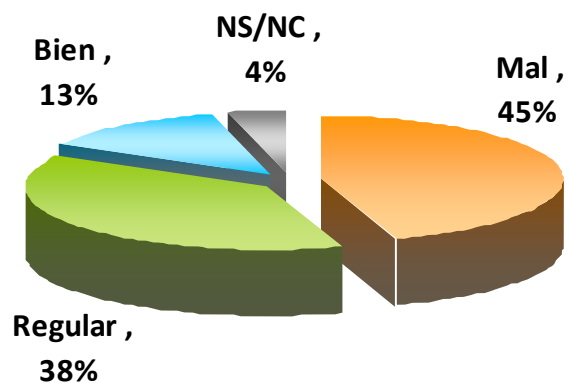
¿Por qué tiene un buen sabor de boca? (RM) (%)
SOLO SE MUESTRAN LAS 6 PRINCIPALES MENCIONES

| | |
|--|-----|
| Construyó hospitales y centros de salud | 13% |
| Invirtió Dinero Para Obras | 10% |
| Apoyo a personas necesitadas | 10% |
| Ha ayudado al pueblo | 9% |
| Sabe realizar su trabajo | 8% |
| Construyo escuelas/ se preocupa por la educación | 6% |

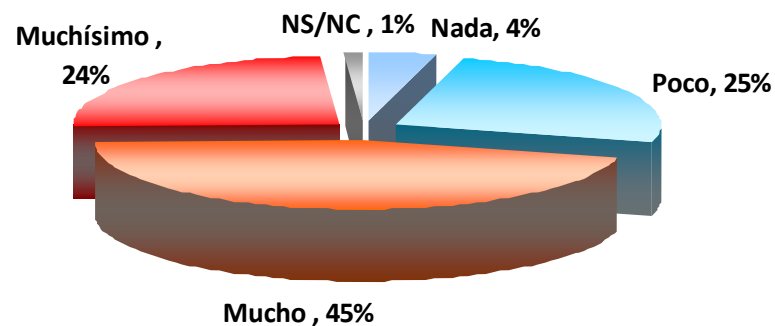
Base : 161 casos

Solo se muestran principales menciones. Los porcentajes no suman 100 por tratarse de menciones sumadas

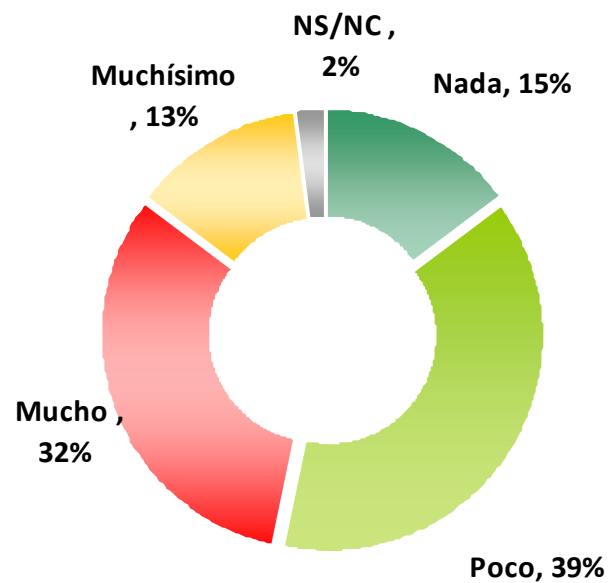
¿Y cómo siente usted que el gobierno de Ulises Ruiz ha estado manejando la crisis económica aquí en Oaxaca lo ha estado haciendo bien, regular o mal? (RU) (%)



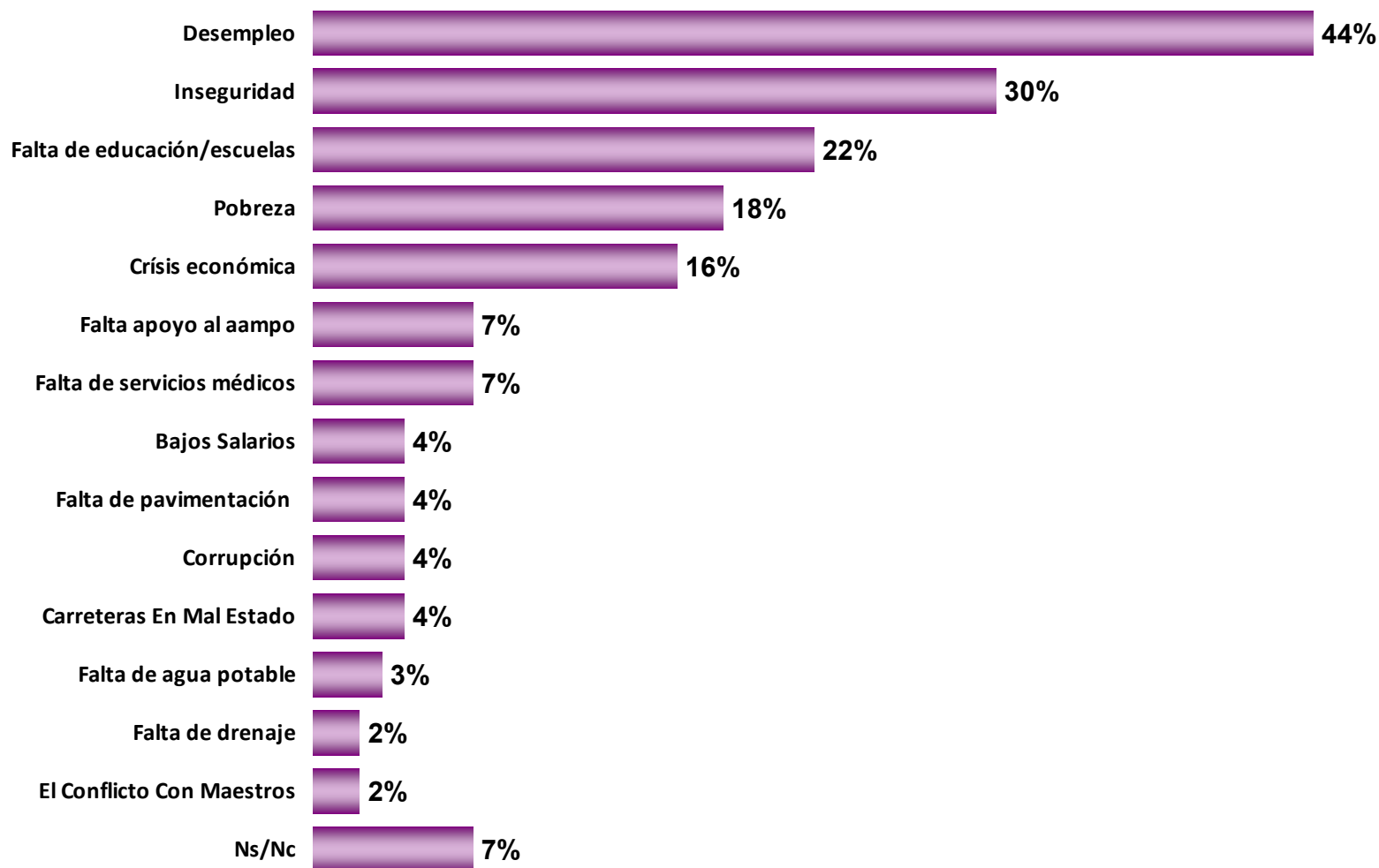
Usted en lo personal ¿cómo siente que le ha afectado la actual crisis económica?, ¿le ha afectado muchísimo, mucho, poco o nada? (RU) (%)



Y hablando ahora de la inseguridad ¿usted qué tanto ha sentido este problema en lo personal?
¿Lo ha sentido muchísimo, mucho, poco o nada? (RU) (%)



¿Cuál cree usted que sea el problema más urgente que debe resolver el próximo gobernador de Oaxaca?(RM)(ESP)(%)



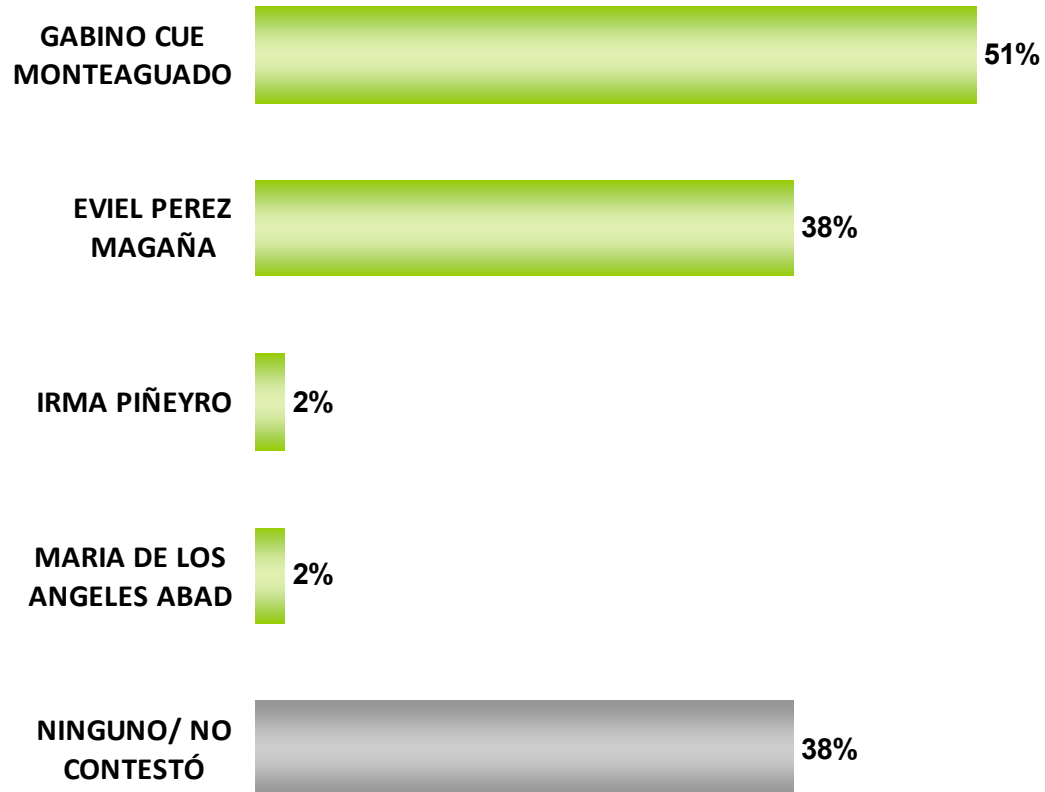
Base total: 1000 casos

Solo se muestran principales menciones. Los porcentajes no suman 100 por tratarse de menciones sumadas

Los protagonistas

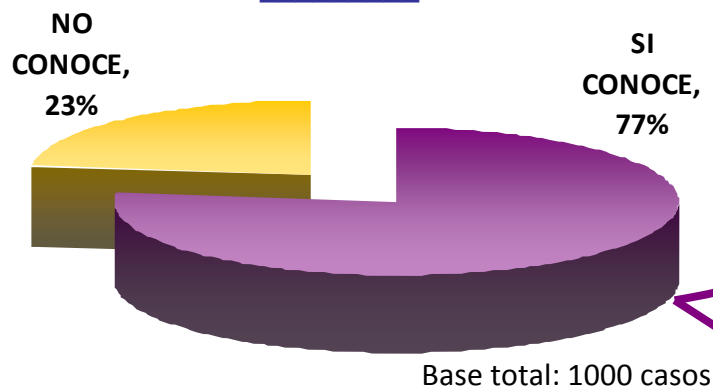
Conocimiento espontáneo de candidatos a Gobernador de Oaxaca

Dígame por favor los nombres de las personas que ha escuchado son candidatos a la gubernatura de Oaxaca
(RM)(ESP)(%)



Gabino Cué Monteagudo

Le voy a mencionar algunas personas que son candidatos a gobernador de Oaxaca, por favor dígame ¿Identifica o ha escuchado hablar de _____?

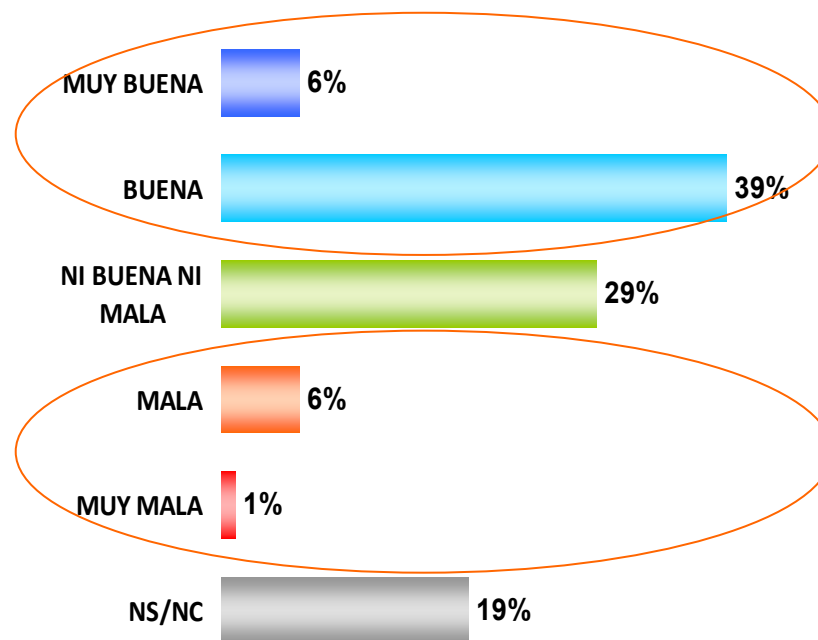


¿A qué partido pertenece?

| | | |
|--------------|-----|---|
| PAN | 51% | ✓ |
| PRD | 21% | ✓ |
| Convergencia | 6% | ✓ |
| PRI | 4% | ✗ |
| Otros | 3% | |
| NS/NC | 14% | |

Base : 786 casos

Ahora por favor dígame si usted tiene una muy buena, buena, mala o muy mala opinión de las siguientes personas. (RU) (%)



Base : 786 casos

Gabino Cué Monteagudo

¿Por qué razón tiene usted una buena o muy buena opinión de él? (RU) (%)

| | TOTAL |
|--|-------|
| Ayuda a los necesitados | 11% |
| Tiene mucha carrera política | 8% |
| Ha trabajado en Oaxaca | 7% |
| Esta realizando obras publicas | 5% |
| Pone mas atención a las necesidades del pueblo | 5% |
| Tiene buenas propuestas | 5% |
| Ha puesto nuevos hospitales | 4% |
| Es un buen político | 4% |
| Se acerca más a la gente | 4% |
| Es una persona honrada | 4% |
| Construirá carreteras | 3% |
| Tiene idea de cómo se trabaja | 3% |
| Ayuda a la educación | 3% |
| NS/NC | 13% |

Base : 347 casos

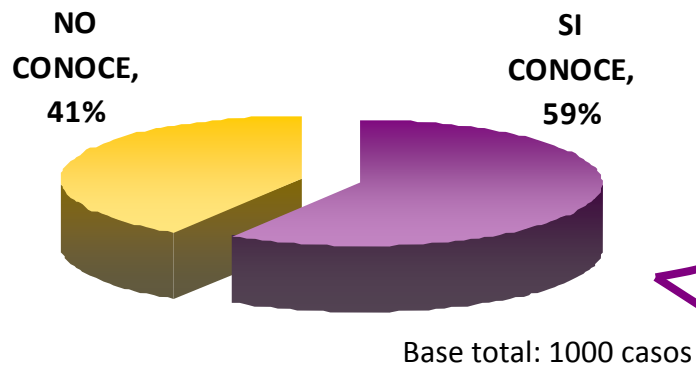
¿Por qué razón tiene usted una mala o muy mala opinión de él? (RU) (%)

| | TOTAL |
|--|-------|
| Solo se roba el dinero del pueblo | 18.1% |
| Porque ya fue presidente y no hizo nada | 9.3% |
| Quiere el poder a la fuerza | 8.2% |
| Ya fue candidato de varios partidos | 6.8% |
| Apoyo la manifestación de los maestros | 6.5% |
| Se vendió con el gobierno | 4.8% |
| No tiene buenas propuestas | 4.5% |
| No cumplió en dar becas | 3.9% |
| No tiene experiencia | 3.9% |
| Nunca apoyo ni pidió nada para el pueblo | 3.9% |
| Es un señor muy prepotente | 2.5% |
| Solo promete y no cumple nada | 2.5% |
| NS/NC | 8.5% |

Base : 55 casos

Eviel Pérez Magaña

Le voy a mencionar algunas personas que son candidatos a gobernador de Oaxaca, por favor dígame ¿Identifica o ha escuchado hablar de _____?

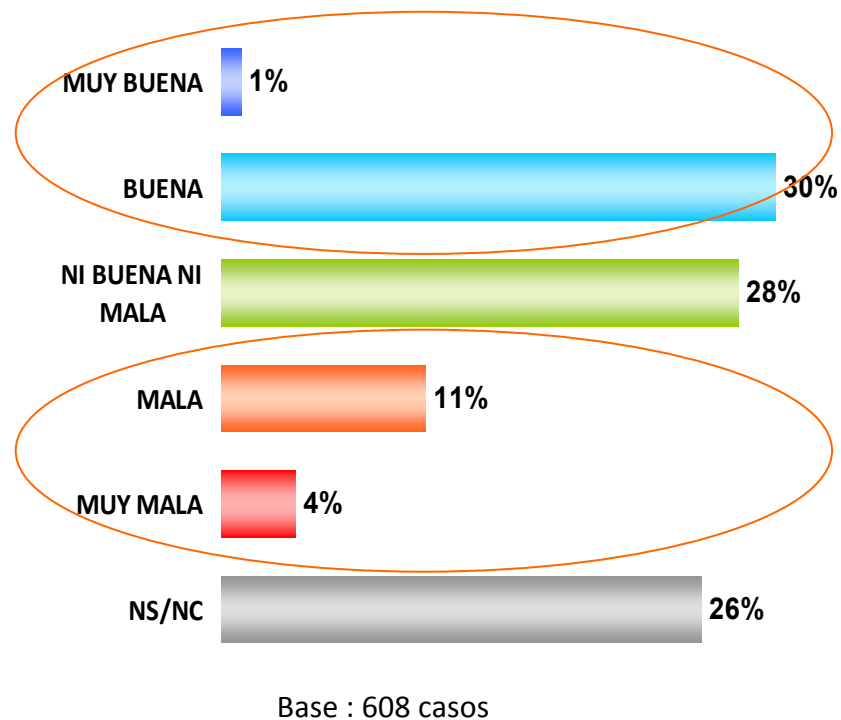


¿A qué partido pertenece?

| | | |
|-------|-----|---|
| PRI | 87% | ✓ |
| PRD | 1% | ✗ |
| PAN | 1% | ✗ |
| NS/NC | 11% | |

Base : 608 casos

Ahora por favor dígame si usted tiene una muy buena, buena, mala o muy mala opinión de las siguientes personas. (RU) (%)



Eviel Pérez Magaña

¿Por qué razón tiene usted una buena o muy buena opinión de él? (RU) (%)

| | TOTAL |
|--|-------|
| Es el presidente del PRI | 11% |
| Ayuda a los necesitados | 11% |
| Tiene buenas propuestas | 10% |
| Es un buen político | 7% |
| Ha trabajado en Oaxaca | 5% |
| Pone mas atención a las necesidades del pueblo | 5% |
| Tiene mucha carrera política | 5% |
| Ayuda en lo económico | 4% |
| Apoyo con empleos | 4% |
| Puede mejorar el campo | 3% |
| Tiene idea de cómo se trabaja | 3% |
| Es una persona honrada | 3% |
| NS/NC | 12% |

Base : 191 casos

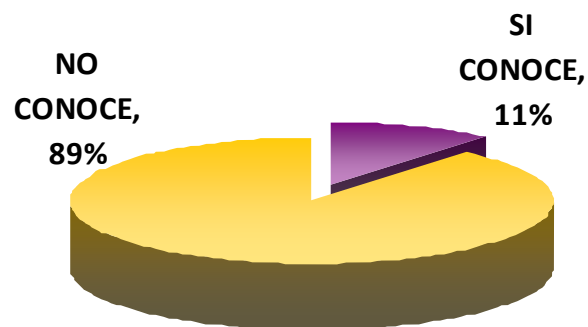
¿Por qué razón tiene usted una mala o muy mala opinión de él? (RU) (%)

| | TOTAL |
|--|-------|
| Tiene malos antecedentes inculcados por el PRI | 27% |
| Solo se roba el dinero del pueblo | 12% |
| Solo promete y no cumple nada | 7% |
| Nunca termina un cargo | 5% |
| Porque ya fue presidente y no hizo nada | 4% |
| Se vendió con el gobierno | 4% |
| Es un señor muy prepotente | 4% |
| Nunca apoyo ni pidió nada para el pueblo | 3% |
| Ya fue candidato de varios partidos | 3% |
| No hay apoyo hacia la sociedad | 3% |
| Se quiere ganar a la gente con apoyos económicos | 2% |
| NS/NC | 19% |

Base : 87 casos

María de los Ángeles Abad Santibáñez

Le voy a mencionar algunas personas que son candidatos a gobernador de Oaxaca, por favor dígame ¿Identifica o ha escuchado hablar de _____?



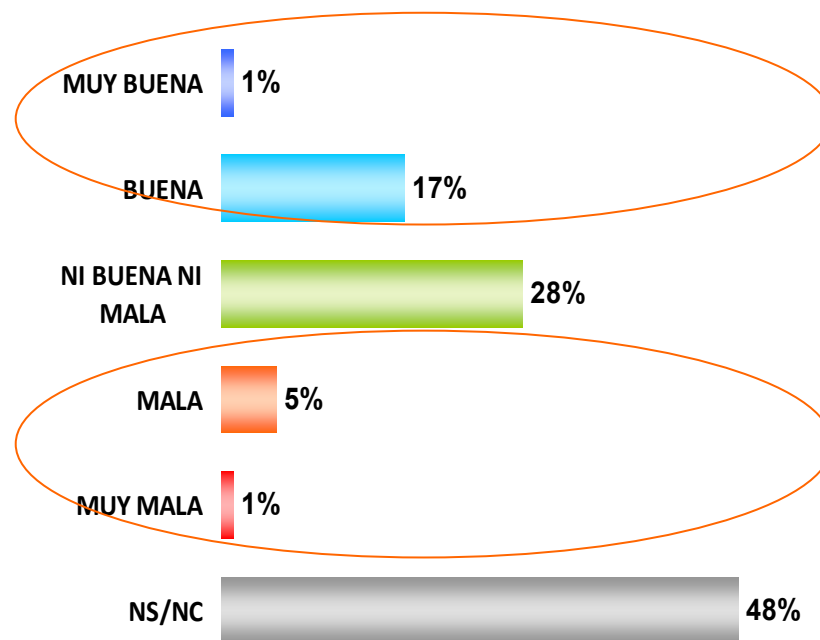
Base total: 1000 casos

¿A qué partido pertenece?

| | | |
|------------------------|-----|---|
| PRI | 8% | ✗ |
| Partido Unidad Popular | 6% | ✓ |
| PT | 5% | ✗ |
| PRD | 5% | ✗ |
| PAN | 4% | ✗ |
| Otros | 8% | |
| NS/NC | 66% | |

Base : 108 casos

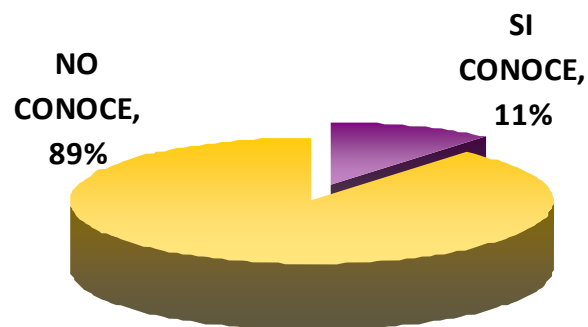
Ahora por favor dígame si usted tiene una muy buena, buena, mala o muy mala opinión de las siguientes personas. (RU) (%)



Base : 108 casos

Irma Pineyro Arias

Le voy a mencionar algunas personas que son candidatos a gobernador de Oaxaca, por favor dígame ¿Identifica o ha escuchado hablar de _____?



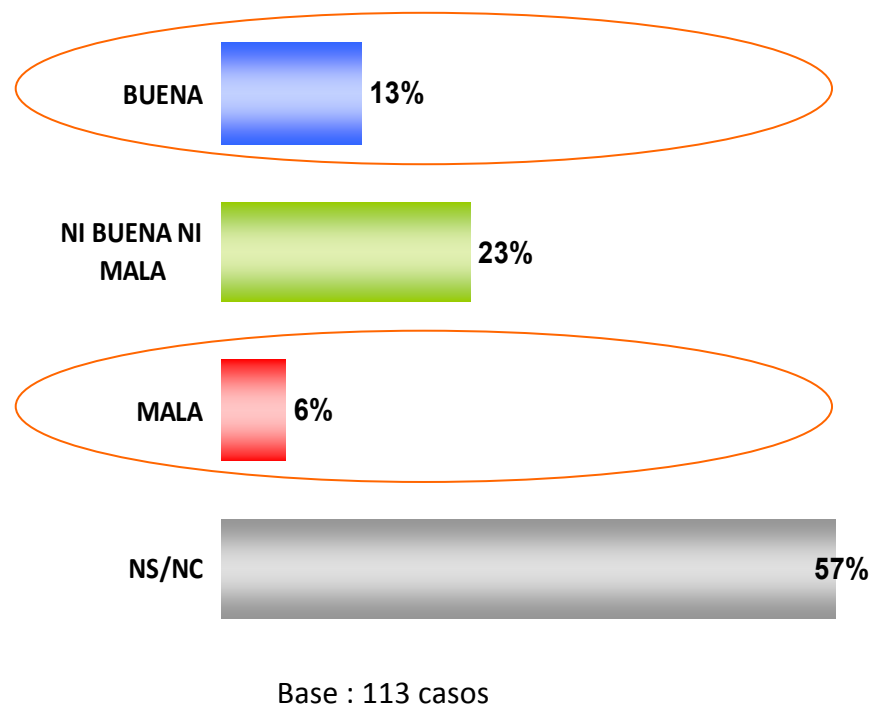
Base total: 1000 casos

¿A qué partido pertenece?

| | | |
|-------|-----|---|
| PANAL | 15% | ✓ |
| PRD | 8% | ✗ |
| PAN | 3% | ✗ |
| PT | 3% | ✗ |
| Otros | 5% | ✗ |
| NS/NC | 66% | |

Base : 113 casos

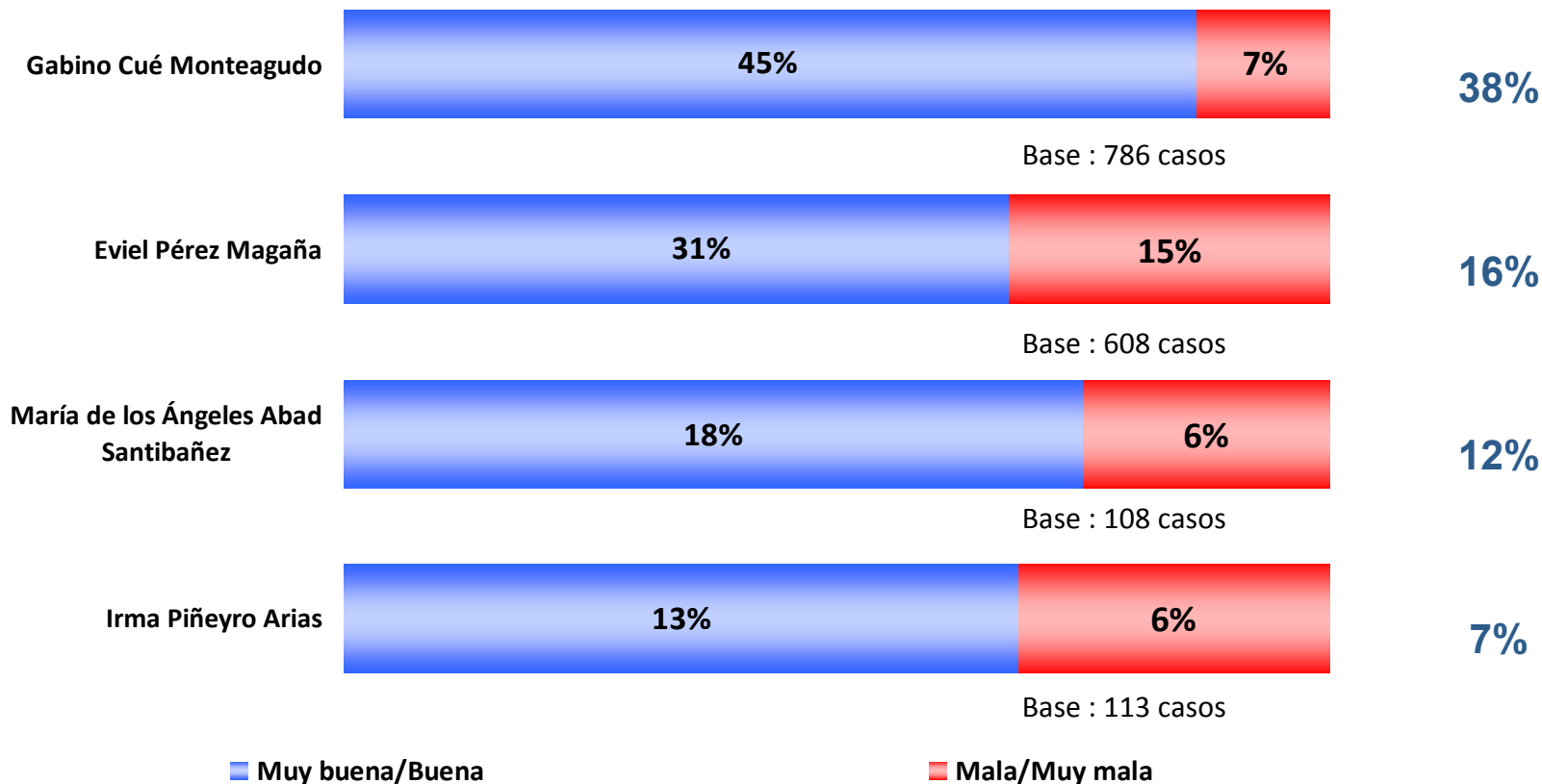
Ahora por favor dígame si usted tiene una muy buena, buena, mala o muy mala opinión de las siguientes personas. (RU) (%)



Comparativo de opinión de personajes políticos

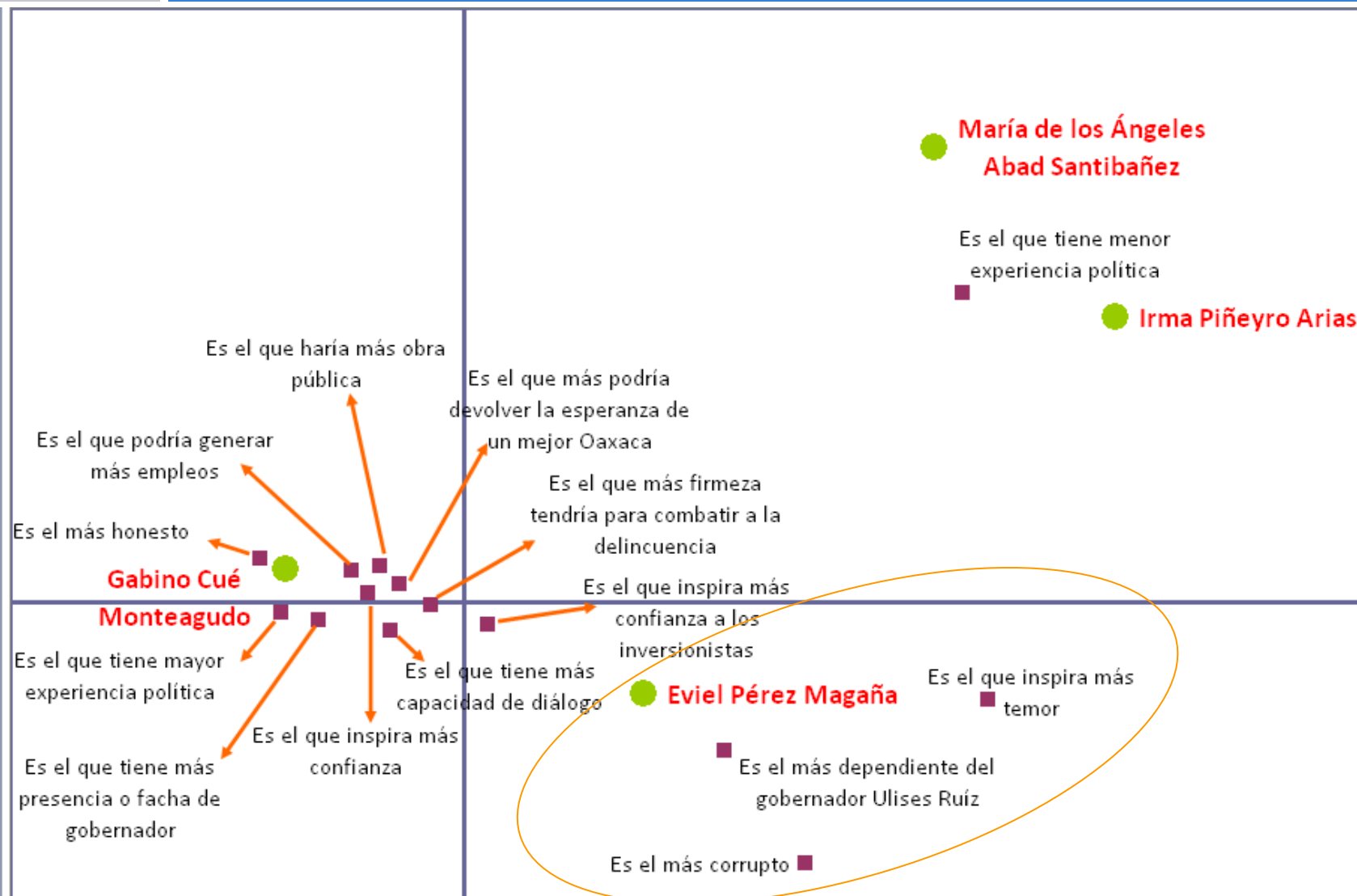
Le voy a mencionar algunas personas que son candidatos a gobernador de Oaxaca, por favor dígame ¿Identifica o ha escuchado hablar de _____? Ahora por favor dígame si usted tiene una muy buena, buena, mala o muy mala opinión de....

DIFERENCIAL DE OPINIÓN= (Opinión buena-opinión mala)



Entre las personas que conocen tanto a Gabino Cué como a Eviel Pérez (54%), Gabino Cué tiene mejor opinión (41%) que Eviel Pérez (29%)

Correspondencia de atributos de los candidatos



Base total: 1000 casos

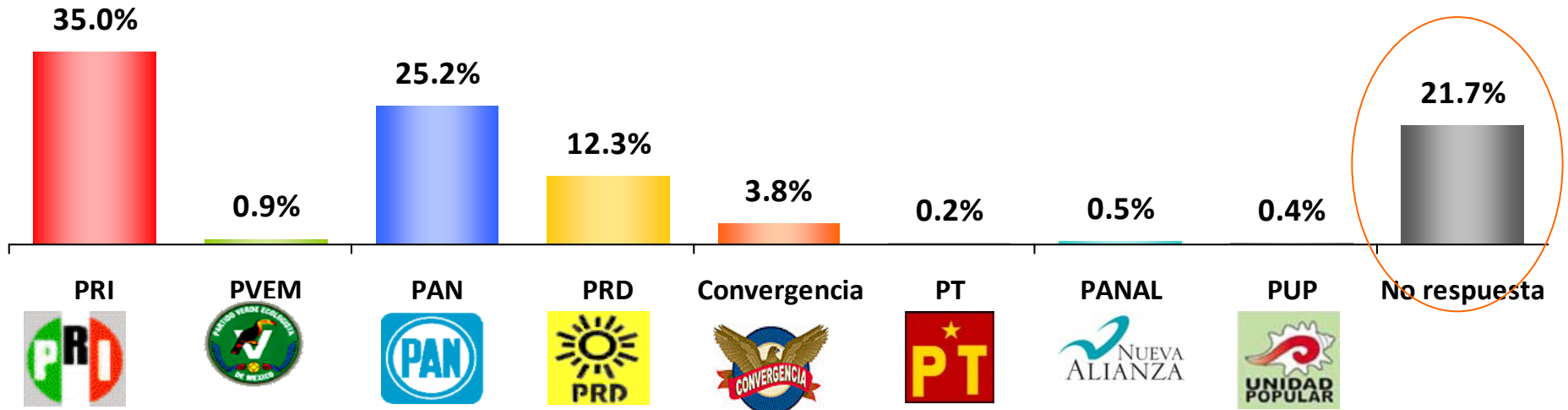
“Potencia” de los partidos

¿Por cuál partido votaría usted? Preferencia (bruta)**

Si hoy fueran las elecciones para gobernador del estado de Oaxaca ¿Por cual partido votaría usted? (RU) (%)

Coalición Unidos por la Paz y el Progreso de Oaxaca: 41.5%

Coalición Transformación de Oaxaca: 35.9%



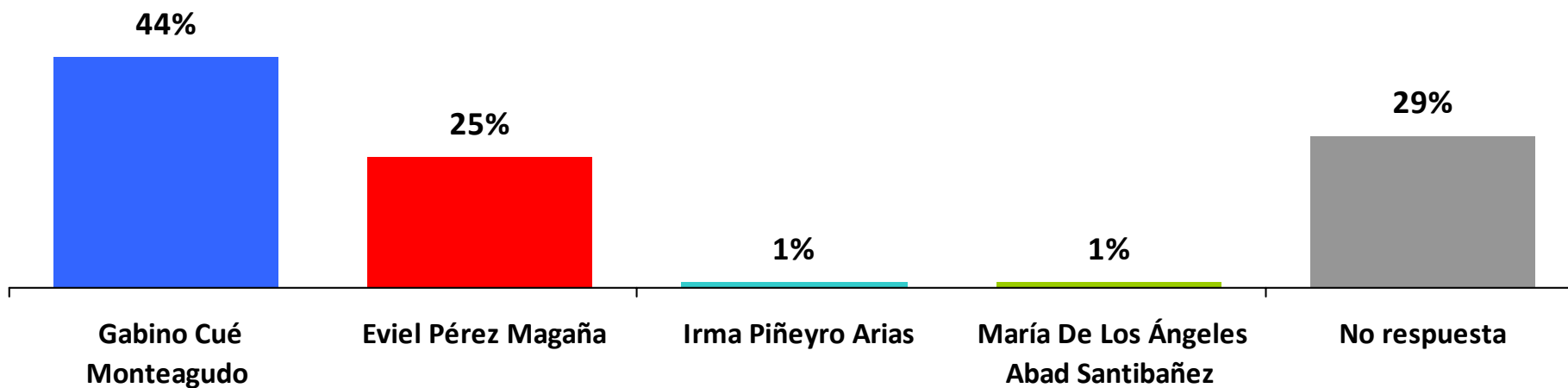
Base total: 1000 casos

**Se entregó al entrevistado una TARJETA con logotipos de los partidos

“Potencia” de los candidatos

¿Por cuál candidato votaría usted? Preferencia (bruta)**

En esta tarjeta están los nombres de los candidatos que competirán en la próxima elección para el gobierno estatal de Oaxaca el próximo 4 de julio del 2010. Si hoy fueran las elecciones ¿Por quién votaría usted?(RU)
(%)



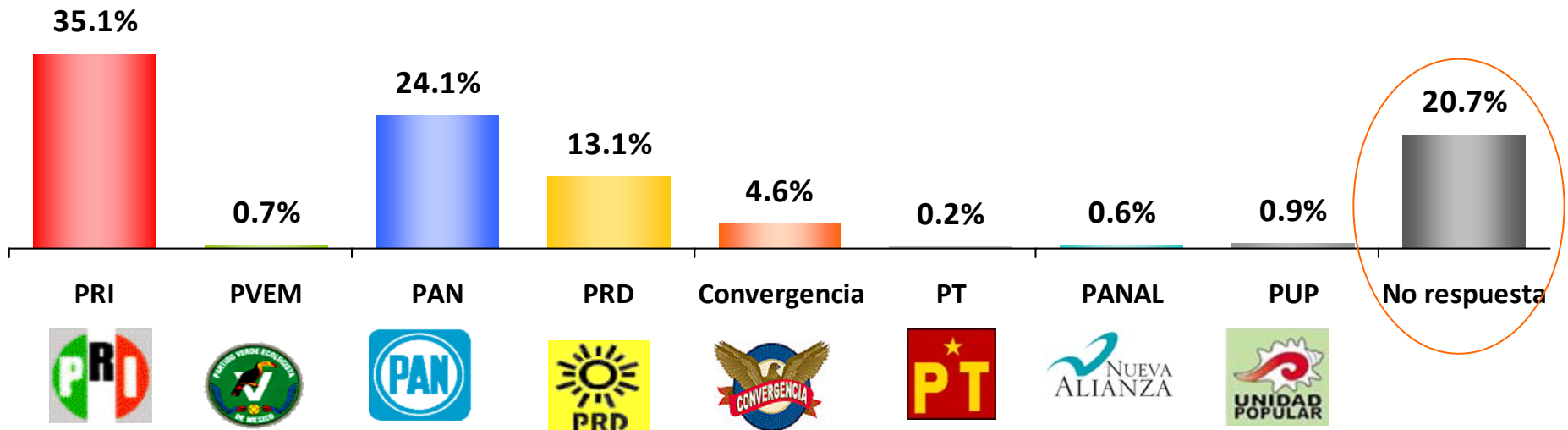
Base total: 1000 casos

**Se entregó al entrevistado una TARJETA con los nombres de los candidatos

Intención de voto

Intención de voto Preferencia (bruta)**

En esta boleta que le estoy entregando se encuentran los nombres de los candidatos y los partidos que competirán por la gubernatura de Oaxaca, tal como aparecerán en las boletas del día de las elecciones. Suponiendo que hoy fuera ese día, marque usted la boleta tal como lo haría ese día en las urnas. Le voy a dar la espalda para que usted vote con confianza, al finalizar dóblela bien y deposítela en la bolsa (RU) (%)



Base total: 1000 casos

**Se entregó al entrevistado una BOLETA con logotipos de los partidos

| | % de Intención de voto | Longitud Intervalo de confianza | Margen de error | Límite inferior | Límite superior |
|--|------------------------|---------------------------------|-----------------|-----------------|-----------------|
| Coalición Unidos por la Paz y el Progreso de Oaxaca | 42.0% | 6.2 pp | ± 3.1 | 38.9% | 45.1% |
| Coalición Transformación de Oaxaca | 35.8% | 5.54 pp | ± 2.7 | 33.1 % | 38.5% |

En el nivel de confianza del 95% y bajo el supuesto de un muestreo aleatorio simple los intervalos de confianza de ambas coaliciones NO SE CRUZAN

Es pertinente recordarle al lector de estudios de opinión que la pregunta de intención de voto es simplemente un indicador del ánimo del electorado al momento de ser entrevistado. Por lo tanto los porcentajes anteriores pueden variar conforme avance el proceso electoral y se modifiquen las percepciones de la ciudadanía. Así las cosas los resultados que en esta ocasión se reportan no son un preedictor absoluto del resultado final.



Ipsos Public Affairs

THE SOCIAL RESEARCH AND CORPORATE REPUTATION SPECIALIST



Adrián Villegas Carrasco
Director de Estudios Políticos
Ipsos Public Affairs
Hegel 221 Colonia Polanco
México DF
Tel. +52 55 1101 1831
www.ipsos-bimsa.com.mx